




МУНИЦИПАЛЬНОЕ БЮДЖЕТНОЕ ДОШКОЛЬНОЕ ОБРАЗОВАТЕЛЬНОЕ УЧРЕЖДЕНИЕ  
«ДЕТСКИЙ САД № 63 КОМБИНИРОВАННОГО ВИДА»  
420108, г.Казань, ул.Мазита Гафури, д.2а т.293-37-49

Мотивированное мнение Совета родителей  
(законных представителей) воспитанников  
МБДОУ «Детский сад № 63» учтено

«Утверждаю»  
Заведующая МБДОУ «Детский сад № 63»

(подпись)

М.Ю.Безделева  
(фамилия, инициалы)



ПРИНЯТ  
Педагогическим советом МБДОУ «Детский сад  
№ 63 комбинированного вида»  
протокол № 1 от 31 августа 2021г.

Введен в действие приказом по МБДОУ  
«Детский сад № 63 комбинированного вида»  
Вахитовского района г.Казани  
от « 31 » августа 2021 г. №\_\_52-П\_\_

**Рабочая адаптированная  
образовательная программа  
комбинированной младше- средней группы №8  
МБДОУ "Детский сад №63 комбинированного вида"  
Вахитовского района г.Казани  
на 2021-2022 учебный год**

Составили воспитатели:  
Макарова Т.М.  
Воспитатель высшей квалификационной категории  
Сафина Э.Н.  
Воспитатель первой квалификационной категории

КАЗАНЬ, 2021

## Содержание

№	Наименование разделов	стр.
<b>I</b>	<b>Целевой раздел Рабочей программы</b>	
1,1	Пояснительная записка	3
1.2	Цели и задачи Рабочей программы	4-5
1.3	Принципы и подходы к формированию Рабочей Программы	5-6
1.4	Возрастные особенности детей группы	6
1.5	Социальный портрет группы	7
1.6	Целевые ориентиры освоения Рабочей Программы	7-8
<b>II</b>	<b>Содержательный раздел</b>	
2.1	Особенности воспитательного процесса по образовательным областям	8-11
2.2	Задачи образовательных областей	11-12
2.3	Комплексно-тематическое планирование	12-13
2.4	Содержание образовательной деятельности	13-33
2.5	Формы, способы, методы и средства реализации программы	33-35
2.6	Организация и формы взаимодействия с родителями	36-38
<b>III</b>	<b>Организационный раздел</b>	
3.1	Режим пребывания детей в группе	38-39
3.2	Структура образовательной деятельности с учетом ФГОС ДО	40-41
3.3	Организация развивающей предметно-пространственной среды	41-46
3.4	Методическое обеспечение рабочей программы	47
3.5	Список литературы	47

## I. Целевой раздел

### 1.1 Пояснительная записка

Настоящая адаптированная рабочая программа младше - средней группы комбинированного вида для детей с ЗПР первого и второго года обучения спроектирована на основе основной образовательной программы МБДОУ «Детский сад № 63 комбинированного вида», адаптированной основной образовательной программы дошкольного образования МБДОУ «Детский сад № 63 комбинированного вида», требованиями ФГОС, учебным планом, календарным учебным графиком, рабочими программами учебных предметов, разрабатываемыми и утверждаемыми образовательным учреждением.

Рабочая адаптированная программа составлена на основе Федерального закона «Об образовании в Российской Федерации» № 273 от 29. 12. 2012г., Федерального государственного образовательного стандарта дошкольного образования № 1155 от 17.10.2013г., в соответствии с

— Примерной адаптированной основной образовательной программы дошкольного образования для детей с тяжелыми множественными нарушениями развития. (одобрена решением от 02.06.2020. Протокол № 2/20 <https://fgosreestr.ru/>)

— Примерной адаптированной основной образовательной программы дошкольного образования для детей с задержкой психического развития; (одобрена решением от 7.12 2017 г. Протокол № 6/17 <https://fgosreestr.ru/>)

Программа определяет цель, задачи, планируемые результаты, содержание и организацию образовательного процесса на ступени дошкольного образования и парциальных программ для дошкольников с нарушениями развития:

— Адаптированной основной образовательной программы дошкольного образования детей с умственной отсталостью (интеллектуальными нарушениями) / Под ред. Е.А. Екжановой, Е.А. Стребелевой. 2021 г.

— Комплексной образовательной программой дошкольного образования для детей с тяжелыми нарушениями речи (общим недоразвитием речи) с 3 до 7 лет. Издание 3-е, переработанное и дополненное в соответствии с ФГОС ДО. - СПб.: ООО "ИЗДАТЕЛЬСТВО "ДЕТСТВО-ПРЕСС", 2018. - 240 с (протокол № 6 от 27.06.2019 г. )

Дети с ограниченными возможностями здоровья обучаются согласно закону «Об образовании в Российской Федерации» по адаптированной основной образовательной программе дошкольного образования (АООП), рекомендованной психолого-медико-педагогической комиссией г. Казани, а дети-инвалиды - также в соответствии с индивидуальной программой реабилитации и абилитации (далее - ИПРА).

Основной целью инклюзивного дошкольного образования, является создание оптимальных условий для амплификации развития эмоционально-волевой, познавательной, двигательной сферы, развития позитивных качеств личности каждого ребенка, его оздоровление. Коррекционно-педагогическое воздействие способствует успешной адаптации ребенка с ОВЗ в среде нормативно развивающихся сверстников и направлено на преодоление и предупреждение вторичных нарушений развития, а также на формирование определенного круга знаний и умений, необходимых для успешной подготовки детей к обучению в школе.

Содержание рабочей образовательной программы дошкольного образования разрабатывается в соответствии с современными основными документами, регламентирующими деятельность ДОУ и строится в соответствии с основными нормативно-правовыми документами по дошкольному воспитанию:

- Конвенцией о правах ребенка (одобрена Генеральной ассамблеей ООН 20.11.1989, вступила в силу для СССР от 15.09.1990)

- Декларацией прав ребенка (провозглашенная резолюцией 1286 Генеральной Ассамблеей ООН от 20.11.1959).

Законами и документами Правительства РФ:

- Ст.30 Конституции РФ. ст.7,9,12,14,17,18,28,32,33

- Об основных гарантиях прав ребенка в Российской Федерации» от 24.07.1998 ( с изм. и доп.)

- Федеральным законом от 29.12.2012 №237-ФЗ «Об образовании в Российской Федерации» (ст. 30 ч.2, ст.41 ч. 1 п.3);

- СП 2.4.3648-20 «Санитарно-эпидемиологические требования к организациям воспитания и обучения, отдыха и оздоровления детей и молодежи», утвержденными постановлением главного санитарного врача от 28.09.2020 № 28;

- СанПиН 1.2.3685-21 «Гигиенические нормативы и требования к обеспечению безопасности и (или) безвредности для человека факторов среды обитания», утвержденными постановлением главного санитарного врача от 28.01.2021 № 2;

- приказом Минобрнауки от 31.07.2020 № 373 «Об утверждении Порядка организации и осуществления образовательной деятельности по основным общеобразовательным программам — образовательным программам дошкольного образования»;

- Уставом Муниципального бюджетного дошкольного образовательного учреждения «Детский сад № 63 комбинированного вида» Вахитовского района г Казани

- Приказом Минтруда России №544н от 18 октября 2013 г. Об утверждении профессионального стандарта «Педагог (педагогическая деятельность в сфере дошкольного, начального общего, основного общего, среднего общего образования) (воспитатель, учитель)». Зарегистрировано в Минюсте 6 декабря 2013, № 30550;

Законами и нормативно-правовыми документами Республики Татарстан и ИКМО г.Казани:

- Закон РТ № 16 от 03.03.2012 г. «О государственных языках РТ и других языках в РТ».

- Приказ Министерства образования и науки Республики Татарстан №463 от 29.06.2001 « О мерах по улучшению изучению родного, татарского, русского языков в ДОУ»

Методическими рекомендациями по планированию образовательной деятельности по обучению детей татарскому (русскому языку в дошкольных образовательных организациях от 08.09.2018

Рабочая образовательная программа подготовительной группы №6 «Радуга» может корректироваться в связи с изменениями нормативно-правовой базы дошкольного образования, образовательного запроса родителей, видовой структуры групп.

Рабочая образовательная программа дошкольного образования – стратегия психолога – педагогической поддержки позитивной социализации и индивидуализации, развития личности детей дошкольного возраста.

Программа разработана в соответствии с **принципами и подходами**, определёнными Федеральным государственным образовательным стандартом дошкольного образования.

Основная идея Программы заключается в гармоничном соединении современных информационных технологий с традиционными средствами развития ребенка для формирования психических процессов, ведущих сфер личности, развития творческих способностей.

**Программа направлена на:**

- создание условий развития ребенка, открывающих возможности для его позитивной социализации, его личностного развития, развития инициативы и творческих способностей на основе сотрудничества со взрослыми и сверстниками и соответствующим возрасту видам деятельности;

- на создание развивающей образовательной среды, которая представляет собой систему условий социализации и индивидуализации детей

#### **Программа учитывает:**

- индивидуальные потребности ребенка, связанные с его жизненной ситуацией и состоянием здоровья, определяющие особые условия получения им образования (особые образовательные потребности), индивидуальные потребности отдельных категорий детей, в том числе с ограниченными возможностями здоровья;
- возможности освоения ребенком Программы на разных этапах ее реализации.

### **1.2 Цели и задачи Рабочей программы**

**Цель рабочей программы:** создание благоприятных условий для полноценного проживания ребенком дошкольного детства, формирование основ базовой культуры личности, всестороннее развитие психических и физических качеств в соответствии с возрастными и индивидуальными особенностями, подготовка к жизни в современном обществе, к обучению в школе, обеспечение безопасности жизнедеятельности дошкольника.

#### **Приоритетные задачи реализации рабочей программы:**

- охрана и укрепление физического и психического здоровья детей, в том числе их эмоционального благополучия;
- обеспечение равных возможностей полноценного развития каждого ребёнка в период дошкольного детства независимо от места проживания, пола, нации, языка, социального статуса, психофизиологических особенностей (в том числе ограниченных возможностей здоровья);
- обеспечение преемственности основных образовательных программ дошкольного и начального общего образования;
- создание благоприятных условий развития детей в соответствии с их возрастными и индивидуальными особенностями и склонностями развития способностей и творческого потенциала каждого ребёнка как субъекта отношений с самим собой, другими детьми, взрослыми и миром;
- объединение обучения и воспитания в целостный образовательный процесс на основе духовно-нравственных и социокультурных ценностей и принятых в обществе правил, и норм поведения в интересах человека, семьи, общества;
- формирование общей культуры личностей воспитанников, развитие их социальных, нравственных, эстетических, интеллектуальных, физических качеств, инициативности, самостоятельности и ответственности ребёнка, формирования предпосылок учебной деятельности;
- обеспечение вариативности и разнообразия содержания образовательных программ и организационных форм уровня дошкольного образования, возможности формирования образовательных программ различной направленности с учётом образовательных потребностей и способностей воспитанников;
- формирование социокультурной среды, соответствующей возрастным, индивидуальным, психологическим и физиологическим особенностям детей;
- обеспечение психолого-педагогической поддержки семьи и повышения компетентности родителей в вопросах развития и образования, охраны и укрепления здоровья детей;

- определение направлений для систематического межведомственного взаимодействия, а также взаимодействия педагогических и общественных объединений (в том числе сетевого).

Программа обеспечивает развитие личности детей дошкольного возраста в различных видах общения и деятельности с учетом их возрастных, индивидуальных психологических и физиологических особенностей.

В соответствии с ФГОС ДО осуществляется решение следующих задач:

- создание в группах атмосферы гуманного и доброжелательного отношения ко всем воспитанникам, что позволяет растить их общительными, добрыми, любознательными, инициативными, стремящимися к самостоятельности и творчеству;

- уважительное отношение к результатам детского творчества;

- соблюдение в работе детского сада и начальной школы преемственности, исключающей умственные и физические перегрузки в содержании образования детей дошкольного возраста, обеспечивающей отсутствие давления предметного обучения.

- максимальное использование разнообразных видов детской деятельности, их интеграция в целях повышения эффективности воспитательно-образовательного процесса; обеспечивать развитие личности, мотивации и способностей детей в различных видах деятельности и охватывать следующие структурные единицы, представляющие определенные направления развития и образования детей (далее - образовательные области): социально-коммуникативное развитие; познавательное развитие; речевое развитие; художественно-эстетическое развитие; физическое развитие.

Разработанная программа предусматривает включение воспитанников в процесс ознакомления с региональными особенностями Воронежской области.

Основной целью работы является формирование целостных представлений о родном крае через решение следующих задач:

- приобщение к истории возникновения родного города (села, поселка); знакомство со знаменитыми земляками и людьми, прославившими Воронежский край;

- формирование представлений о достопримечательностях родного города (района); его государственных символах;

- воспитание любви к родному дому, семье, уважения к родителям и их труду;

- формирование и развитие познавательного интереса к народному творчеству и миру ремесел в родном городе (районе; селе);

- формирование представлений о животном и растительном мире родного края;

### **1.3 Принципы и подходы к формированию Рабочей Программы**

Рабочая программа сформирована в соответствии с принципами и подходами, определёнными Федеральными государственными образовательными стандартами:

- полноценное проживание ребёнком всех этапов детства (младенческого, раннего и дошкольного возраста), обогащения (амплификации) детского развития;

- индивидуализацию дошкольного образования (в том числе одарённых детей и детей с ограниченными возможностями здоровья);

- содействие и сотрудничество детей и взрослых, признание ребенка полноценным участником (субъектом) образовательных отношений;

- поддержку инициативы детей в различных видах деятельности;

- партнерство с семьей;

- приобщение детей к социокультурным нормам, традициям семьи, общества и государства;
- формирование познавательных интересов и познавательных действий ребенка в различных видах деятельности;
- возрастную адекватность (соответствия условий, требований, методов возрасту и особенностям развития);
- учёт этнокультурной ситуации развития детей.
- обеспечение преемственности дошкольного общего и начального общего образования.

#### **1.4 Возрастные особенности детей группы.**

Дети среднего дошкольного возраста отличаются высокой эмоциональностью, ярко и непосредственно выражают свои чувства. Внимательное, заботливое отношение взрослого к детям, умение поддержать их познавательную активность и развить самостоятельность, организация разнообразной деятельности составляют основу правильного воспитания и полноценного развития детей. Более широкое использование речи как средства общения стимулирует расширение кругозора ребенка, открытию им новых граней окружающего мира. Теперь ребенка начинает интересовать не просто какое-либо явление само по себе, а причины и следствия его возникновения. Поэтому главным вопросом для ребенка 4-х лет становится вопрос "почему?". Снижается утомляемость, фон настроения выравнивается, становится более стабильным, менее подверженным перепадам. В этом возрасте сверстник становится более значим и интересен. Игровые объединения становятся более или менее устойчивыми. Активно развивающаяся потребность в новых знаниях, впечатлениях и ощущениях, проявляющаяся в любознательности и любопытстве ребенка, позволяет ему выходить за пределы непосредственно ощущаемого. Большим шагом вперед является развитие способности выстраивать умозаключения, что является свидетельством отрыва мышления от непосредственной ситуации. Следует обратить внимание на то, что в возрасте 4-5-ти лет недостатки воспитания ребенка начинают постепенно укореняться и переходить в устойчивые негативные черты характера. Дети 4-5 лет социальные нормы и правила поведения всё ещё не осознают, однако у них уже начинают складываться обобщённые представления о том, как надо (не надо) себя вести. В этом возрасте у детей появляются представления о том, как положено себя вести девочкам, и как - мальчикам. Дети хорошо выделяют несоответствие нормам и правилам не только в поведении другого, но и в своём собственном, и эмоционально его переживают, что повышает их возможности регулировать поведение. К 5 годам дети, как правило, уже хорошо владеют представлениями об основных цветах, геометрических формах и отношениях величин. Ребёнок уже может произвольно наблюдать, рассматривать и искать предметы в окружающем его пространстве. При обследовании несложных предметов он способен придерживаться определённой последовательности. Восприятие в этом возрасте постепенно становится осмысленным, целенаправленным и анализирующим. Совершенствуется и ориентация в пространстве, которая отражается в знании и употреблении дошкольниками предлогов. В этом возрасте интенсивно развивается образное мышление – дети способны решать различные задачи, используя схематизированное изображение. В этом возрасте происходит развитие инициативности и самостоятельности ребенка в общении со взрослыми и сверстниками. Дети продолжают сотрудничать со взрослыми в практических делах, наряду с этим активно стремятся к интеллектуальному общению, что проявляется в многочисленных вопросах. У детей наблюдается потребность в уважении взрослых, их похвале, поэтому на замечания взрослых ребёнок пятого года жизни

реагирует повышенной обидчивостью. Средний дошкольный возраст – это период, когда начинают формироваться основные структуры личности ребёнка, ответственные за его произвольное моральное поведение. Особую роль здесь играет взрослый, который должен понимать: именно он является тем человеком, с которым ребёнок идентифицирует себя.

### 1.5 Социальный портрет группы

№ п/п	Социальные категории	Количество
1.	Мальчики	14
2.	Девочки	10
3.	Дети-сироты	0
4.	Дети-инвалиды	1
5.	Опекаемые	0
6.	Дети из неполных семей	5
7.	Дети из неблагополучных семей	0
8.	Дети из малообеспеченных семей	1
9.	Дети, мамы, которых имеют статус «мать-одиночка»	0
10.	Дети родителей-инвалидов	0
11.	Дети из многодетных семей	2
12.	<i>Этнический состав воспитанников:</i>	
	Русские	7
	Иностранцы	2

### 1.6 Целевые ориентиры освоения Рабочей Программы

К целевым ориентирам для детей средней группы следует отнести социально-нормативные возрастные характеристики возможных достижений ребёнка дошкольного образования, указанные в ФГОС ДО:

- ребёнок овладевает основными культурными способами деятельности, проявляет инициативу и самостоятельность в разных видах деятельности - игре, общении, познавательно-исследовательской деятельности, конструировании и др.; способен выбирать себе род занятий, участников по совместной деятельности;

- ребёнок обладает установкой положительного отношения к миру, к разным видам труда, другим людям и самому себе, обладает чувством собственного достоинства; активно взаимодействует со сверстниками и взрослыми, участвует в совместных играх. Способен договариваться, учитывать интересы и чувства других, сопереживать неудачам и радоваться успехам других, адекватно проявляет свои чувства, в том числе чувство веры в себя, старается разрешать конфликты;

- ребёнок обладает развитым воображением, которое реализуется в разных видах деятельности, и прежде всего в игре; ребёнок владеет разными формами и видами игры, различает условную и реальную ситуации, умеет подчиняться разным правилам и социальным нормам;

- ребёнок достаточно хорошо владеет устной речью, может выражать свои мысли и желания, может использовать речь для выражения своих мыслей, чувств и желаний, построения речевого высказывания в ситуации общения, может выделять выражения своих мыслей, чувств и желаний, построения речевого высказывания в ситуации общения, может выделять звуки в словах, у ребёнка складываются предпосылки грамотности;

- у ребёнка развита крупная и мелкая моторика; он подвижен, вынослив, владеет основными движениями, может контролировать свои движения и управлять ими;



- ребёнок способен к волевым усилиям, может следовать социальным нормам поведения и правилам в разных видах деятельности, во взаимоотношениях со взрослыми и сверстниками, может соблюдать правила безопасного поведения и личной гигиены;

- ребёнок проявляет любознательность, задаёт вопросы взрослым и сверстникам, интересуется причинно-следственными связями, пытается самостоятельно придумывать объяснения явлениям природы и поступкам людей; склонен наблюдать, экспериментировать. Обладает начальными знаниями о себе, о природном и социальном мире, в котором он живёт; знаком с произведениями детской литературы, обладает элементарными представлениями из области живой природы, естествознания, математики, истории и т.п.; ребёнок способен к принятию собственных решений, опираясь на свои знания и умения в различных видах деятельности.

## II Содержательный раздел

### 2.1. Особенности воспитательного процесса по образовательным областям

Воспитательную работу в младше- средней группе педагоги выстраивают на основе интеграции образовательных областей, которые предусматривает ФГОС.

Направления развития	Содержание воспитания
Социально-коммуникативное развитие:	воспитание доброжелательного отношения детей друг к другу, к окружающим; воспитание уважения, взаимопонимания
Речевое развитие:	формирование у детей представлений о роли слова в жизненных ситуациях (с помощью слова можно познакомиться, приласкать, согреть, обидеть); развитие у детей интереса к художественной литературе как к источнику духовно-нравственного опыта людей; побуждение детей к самостоятельной творческой деятельности по сочинению сказок и рассказов на духовно-нравственные темы
Познавательное развитие:	развитие у детей представлений о Родине, Отечестве и социокультурных ценностях нашего народа; формирование представлений о труде как основе жизни человека на земле
Художественно-эстетическое развитие:	воспитание у детей эстетических и нравственных чувств посредством музыкальной и изобразительной деятельности
Физическое развитие:	формирование у детей представления о физической силе как о способе защиты в опасных ситуациях и оказании посильной физической помощи окружающим.

### Направления воспитательной работы в социально-коммуникативном развитии детей

В основе социального направления воспитания лежат *ценности человека, семьи, дружбы, сотрудничества.*

Направление	Описание
Первое направление	Присвоение ребенком моральных и нравственных норм и ценностей,

	принятых в обществе
Второе направление	Формирование у ребенка уважительного отношения и чувства принадлежности к своей семье, национальности, стране, гендерной идентичности, любви к Родине
Третье направление	Создание условий для начальной информационной социализации детей
Четвертое направление	Формирование позитивного эмоционально-ценностного отношения к разным видам труда и творчества
Пятое направление	Развитие эмоционального и социального интеллекта, общения и взаимодействия ребенка со взрослыми и сверстниками
Шестое направление	Становление самостоятельности, целенаправленности и способности к регуляции собственных действий

### **Направления воспитательной работы в познавательном развитии детей**

В основе познавательного направления воспитания лежит *ценность знания*.

<b>Направление</b>	<b>Описание</b>
Первое направление	Развитие представления об окружающем мире на основе знаков и символов культур, природы и социума
Второе направление	Формирование основ гражданской идентичности – первичных представлений о малой родине и Отечестве, представлений о социокультурных ценностях народа, об отечественных традициях и праздниках
Третье направление	Становление основ экологического сознания

### **Направления воспитательной работы в художественно-эстетическом развитии детей**

В основе этико-эстетического направления воспитания лежат *ценности культуры и красоты*.

<b>Направление</b>	<b>Описание</b>
Первое направление	Развитие эмоционально-ценностного отношения к миру, явлениям жизни и искусства;
Второе направление	Воспитание и развитие художественного вкуса воспитанников, его интеллектуальной и эмоциональной сферы, творческого потенциала, способности оценивать окружающий мир по законам красоты;
Третье направление	Формирование представлений о классическом и современном искусстве; ознакомление с выдающимися произведениями отечественной и зарубежной художественной культуры;
Четвертое направление	Формирование устойчивого интереса к искусству, художественным традициям своего народа и достижениям мировой культуры;
Пятое направление	Музыкальное воспитание, реализуемое путём воздействия

Направление	Описание
	музыкального искусства и эстетического отношения к музыке;

### Направления воспитательной работы в физическом развитии детей

В основе физического и оздоровительного направления воспитания лежит *ценность здоровья*.

Направление	Описание
Первое направление	Организация сбалансированного питания детей.
Второе направление	Обеспечение плотной двигательной активности детей в течение дня.
Третье направление	Проведение закаливающих мероприятий.
Четвертое направление	Нормализация соотношения процессов возбуждения и торможения нервно-психической деятельности: (формирование правильного режима дня, «Сеансы здоровья» (дыхательная гимнастика + оздоровительные упражнения, психо-гимнастические этюды).
Пятое направление	Профилактика и коррекция нарушений осанки, плоскостопия, зрения.

### Направления воспитательной работы в речевом развитии детей

В основе направления по речевому развитию лежит *ценность слова в жизненных ситуациях*.

Направление	Описание
Первое направление	Овладение речью как средством общения и культуры;
Второе направление	Обогащение активного словаря
Третье направление	Развитие связной, грамматически правильной диалогической и монологической речи;
Четвертое направление	Развитие звуковой и интонационной культуры речи, фонематического слуха;
Пятое направление	Развитие речевого творчества
Шестое направление	Знакомство с книжной культурой, детской литературой;
Седьмое направление	Понимание на слух текстов различных жанров детской литературы;
Восьмое направление	Формирование звуковой аналитико-синтетической активности как предпосылки обучения грамоте.

## 2.2 Задачи образовательных областей

### *Социально – коммуникативное развитие*

1. Усвоение норм и ценностей, принятых в обществе, включая моральные и нравственные ценности.
2. Развитие общения и взаимодействия ребёнка с взрослыми и сверстниками.
3. Становление самостоятельности, целенаправленности и саморегуляции собственных действий.
4. Развитие социального и эмоционального интеллекта, эмоциональной отзывчивости, сопереживания.
5. Формирование готовности к совместной деятельности.
6. Формирование уважительного отношения и чувства принадлежности к своей семье и сообществу детей и взрослых в организации.
7. Формирование позитивных установок к различным видам труда и творчества.
8. Формирование основ безопасности в быту, социуме, природе.

### *Познавательное развитие*

1. Развитие интересов детей, любознательности и познавательной мотивации.
2. Формирование познавательных действий, становление сознания.
3. Развитие воображения и творческой активности.
4. Формирование первичных представлений о себе, других людях, объектах окружающего мира, их свойствах и отношениях (форме, цвете, размере, материале, звучании, ритме, темпе, количестве, числе, части и целом, пространстве и времени, движении и покое, причинах и следствиях и др.),
5. Формирование первичных представлений о малой родине и Отечестве, представлений о социокультурных ценностях нашего народа, об отечественных традициях и праздниках, о планете Земля как общем доме людей, об особенностях природы, многообразии стран и народов мира.

### *Речевое развитие*

1. Овладение речью как средством общения и культуры.
2. Обогащение активного словаря.
3. Развитие связной грамматически правильной диалогической и монологической речи.
4. Развитие речевого творчества.
5. Знакомство с книжной культурой, детской литературой, понимание на слух текстов различных жанров детской литературы.
6. Формирование звуковой синтетической активности как предпосылки обучения грамоте.
7. Развитие звуковой и интонационной культуры речи, фонематического слуха.

### *Художественно - эстетическое развитие*

1. Развитие эстетических чувств детей, художественного восприятия, образных представлений, воображения, художественно-творческих способностей.
2. Развитие детского художественного творчества, интереса к самостоятельной творческой деятельности (изобразительной, конструктивно - модельной, музыкальной и др.); удовлетворение потребности детей в самовыражении.

### *Физическое развитие*

1. Приобретение опыта в следующих видах деятельности детей: двигательной, в том числе связанной с выполнением упражнений, направленных на развитие таких физических качеств, как координация и гибкость; способствующих правильному

формированию опорно-двигательной системы организма, развитию равновесия, координации движения, крупной и мелкой моторики обеих рук, а также с правильным, не наносящим ущерба организму, выполнением основных движений (ходьба, бег, мягкие прыжки, повороты в обе стороны).

2. Формирование начальных представлений о некоторых видах спорта, овладение подвижными играми с правилами; становление целенаправленности и саморегуляции в двигательной сфере.
3. Становление ценностей здорового образа жизни, овладение его элементарными нормами и правилами (в питании, двигательном режиме, закаливании, при формировании полезных привычек и др.).

### 2.3 Комплексно-тематическое планирование

Мес.	Нед.	Тема	Приоритетное направление воспитательной работы
Сентябрь	1	Детский сад. Профессии	Умственное, физическое
	2	Игрушки	Умственное
	3	Овощи	Экологическое
	4	Фрукты	Экологическое
Октябрь	1	Осень. Признаки осени. Деревья осенью	Нравственное, экономическое
	2	Лес, деревья. Грибы и лесные ягоды	Умственное
	3	Сезонные явления природы	Нравственное, трудовое
	4	Моя семья. Я. Части тела и лица, туалетные принадлежности	Мультикультурное, нравственное
Ноябрь	1	Мой дом. Одежда и обувь.	Экологическое, трудовое
	2	Мой дом. Мой город	Экологическое
	3	Мой дом. Посуда	Эстетическое, нравственное
	4	Мой дом. Мебель	Эстетическое, нравственное
Декабрь	1	Я и моя семья. День матери	Трудовое, нравственное
	2	Дикие и домашние животные, и их детеныши	Экологическое, трудовое
	3	Домашние и перелетные птицы	Экологическое, трудовое
	4	Зима. Изменения в природе.	Эстетическое, мультикультурное
Январь	1	Новый год. Елочные игрушки	Физическое, эстетическое
	2	Зимние забавы и развлечения	Физическое, эстетическое
	3	Зимующие птицы	Умственное, экологическое
	4	Дикие животные зимой	Умственное, экологическое
Февраль	1	Транспорт.	Трудовое, нравственное, экономическое
	2	Зоопарк	Умственное, экологическое
	3	Профессии, инструменты	Физическое, эстетическое
	4	День защитников отечества. Наша армия	Умственное Патриотическое, мультикультурное
Март	1	Мамин день 8 марта. Цветы	Эстетическое, экологическое
	2	Народная игрушка	Трудовое, умственное, нравственное
	3	Народная одежда и традиции	Эстетическое, экологическое

		Народные сказки	
	4	Рыбки в аквариуме	Экологическое, умственное
Апрель	1	Ранняя весна. Первые весенние цветы.	Экономическое, нравственное
	2	Профессии на транспорте.	Умственное, экономическое
	3	Цветущие комнатные растения	Правовое, нравственное
	4	Весенние цветы. День земли.	Экологическое
Май	1	Птицы прилетели. День весны и труда	Экологическое
	2	Наш город. Моя улица. День победы	Патриотическое, нравственное
	3	Сезонные изменения в природе Насекомые	Экологическое
	4	Лето. Цветы на лугу	Умственное

## 2.4 Содержание образовательной деятельности

### Содержание образовательной области «Социально-коммуникативное развитие»

#### (формируемая часть)

Направления образовательной деятельности	Содержание образовательной деятельности
<b>Социализация</b> <b>Развитие общения</b> <b>Нравственное воспитание</b>	<p>Воспитывать дружеские взаимоотношения между детьми; привычку сообща играть, трудиться, заниматься; стремление радовать старших хорошими поступками; умение самостоятельно находить общие интересные занятия.</p> <p>Воспитывать уважительное отношение к окружающим.</p> <p>Учить заботиться о младших, помогать им, защищать тех, кто слабее.</p> <p>Формировать такие качества, как сочувствие, отзывчивость.</p> <p>Воспитывать скромность, умение проявлять заботу об окружающих, с благодарностью относиться к помощи и знакам внимания.</p> <p>Формировать умение оценивать свои поступки и поступки сверстников. Развивать стремление детей выражать свое отношение к окружающему, самостоятельно находить для этого различные речевые средства.</p> <p>Расширять представления о правилах поведения в общественных местах; об обязанностях в группе детского сада, дома.</p> <p>Обогащать словарь детей вежливыми словами (здравствуйте, до свидания, пожалуйста, извините, спасибо и т. д.). Побуждать к использованию в речи фольклора (поговорки, пословицы, потешки и др.). Показать значение родного языка в формировании основ нравственности.</p>
<b>Ребёнок в семье и сообществе</b>	<p><b>Образ Я.</b> Расширять представления ребенка об изменении позиции в связи с взрослением (ответственность за младших, уважение и помощь старшим, в том числе пожилым)</p>

	<p>людям и т. д. Через символические и образные средства углублять представления ребенка о себе в прошлом, настоящем и будущем. Расширять традиционные гендерные представления. Воспитывать уважительное отношение к сверстникам своего и противоположного пола.</p> <p><b>Семья.</b> Углублять представления ребенка о семье и ее истории. Учить создавать простейшее генеалогическое древо с опорой на историю семьи. Углублять представления о том, где работают родители, как важен для общества их труд. Поощрять посильное участие детей в подготовке различных семейных праздников. Приучать к выполнению постоянных обязанностей по дому.</p> <p><b>Детский сад.</b> Продолжать формировать интерес к ближайшей окружающей среде: к детскому саду, дому, где живут дети, участку детского сада и др. Обращать внимание на своеобразие оформления разных помещений.</p> <p>Развивать умение замечать изменения в оформлении помещений, учить объяснять причины таких изменений; высказывать свое мнение по поводу замеченных перемен, вносить свои предложения о возможных вариантах оформления. Подводить детей к оценке окружающей среды.</p> <p>Вызывать стремление поддерживать чистоту и порядок в группе, украшать её произведениями искусства, рисунками. Привлекать к оформлению групповой комнаты, зала к праздникам. Побуждать использовать созданные детьми изделия, рисунки, аппликации (птички, бабочки, снежинки, веточки с листьями и т. п.).</p> <p>Расширять представления ребенка о себе как о члене коллектива, формировать активную жизненную позицию через участие в совместной проектной деятельности, взаимодействие с детьми других возрастных групп, посильное участие в жизни дошкольного учреждения. Приобщать к мероприятиям, которые проводятся в детском саду, в том числе и совместно с родителями (спектакли, спортивные праздники и развлечения, подготовка выставок детских работ).</p>
<p><b>Самообслуживание</b> <b>Самостоятельность</b></p>	<p><b>Культурно-гигиенические навыки.</b> Формировать у детей привычку следить за чистотой тела, опрятностью одежды, прически; самостоятельно чистить зубы, умываться, по мере необходимости мыть руки, следить за чистотой ногтей; при кашле и чихании закрывать рот и нос платком.</p> <p>Закреплять умение замечать и самостоятельно устранять беспорядок в своем внешнем виде.</p> <p>Совершенствовать культуру еды: умение правильно пользоваться столовыми приборами (вилкой, ножом); есть аккуратно, бесшумно, сохраняя правильную осанку за столом; обращаться с просьбой, благодарить.</p> <p><b>Самообслуживание.</b> Закреплять умение быстро, аккуратно одеваться и раздеваться, соблюдать порядок в своем шкафу (раскладывать одежду в определенные места), опрятно заправлять постель.</p> <p>Воспитывать умение самостоятельно и своевременно</p>

	<p>готовить материалы и пособия к занятию, учить самостоятельно раскладывать подготовленные воспитателем материалы для занятий, убирать их, мыть кисточки, розетки для красок, палитру, протирать столы.</p>
<p><b>Трудовое воспитание</b></p>	<p><b>Общественно-полезный труд.</b> Воспитывать у детей положительное отношение к труду, желание выполнять посильные трудовые поручения. Разъяснять детям значимость их труда.</p> <p>Воспитывать желание участвовать в совместной трудовой деятельности. Формировать необходимые умения и навыки в разных видах труда. Воспитывать самостоятельность и ответственность, умение доводить начатое дело до конца. Развивать творчество и инициативу при выполнении различных видов труда.</p> <p>Знакомить детей с наиболее экономными приемами работы. Воспитывать культуру трудовой деятельности, бережное отношение к материалам и инструментам.</p> <p>Учить оценивать результат своей работы (с помощью взрослого). Воспитывать дружеские взаимоотношения между детьми; привычку играть, трудиться, заниматься сообща. Развивать желание помогать друг другу.</p> <p>Формировать у детей предпосылки (элементы) учебной деятельности.</p> <p>Продолжать развивать внимание, умение понимать поставленную задачу (что нужно делать), способы ее достижения (как делать); воспитывать усидчивость; учить проявлять настойчивость, целеустремленность в достижении конечного результата.</p> <p>Продолжать учить детей помогать взрослым поддерживать порядок в группе: протирать игрушки, строительный материал и т. п.</p> <p>Формировать умение наводить порядок на участке детского сада (подметать и очищать дорожки от мусора, зимой - от снега, поливать песок в песочнице и пр.).</p> <p>Приучать добросовестно выполнять обязанности дежурных по столовой: сервировать стол, приводить его в порядок после еды.</p> <p><b>Труд в природе.</b> Поощрять желание выполнять различные поручения, связанные с уходом за животными и растениями в уголке природы; обязанности дежурного в уголке природы (поливать комнатные растения, рыхлить почву и т.д.).</p> <p>Привлекать детей к помощи взрослым и посильному труду в природе: осенью - к уборке овощей на огороде, сбору семян, пересаживанию цветущих растений из грунта в уголок природы; зимой - к сгребанию снега к стволам деревьев и кустарникам, выращиванию зеленого корма для птиц и животных (обитателей уголка природы), посадке корнеплодов, к созданию фигур и построек из снега; весной - к посеву семян овощей, цветов, высадке рассады; летом - к рыхлению почвы, поливке грядок и клумб.</p> <p><b>Уважение к труду взрослых.</b> Расширять</p>



	представления детей о труде взрослых, результатах труда, его общественной значимости. Формировать бережное отношение к тому, что сделано руками человека. Прививать детям чувство благодарности к людям за их труд.
<b>Формирование основ безопасности</b>	<p><b>Безопасное поведение в природе.</b> Формировать основы экологической культуры и безопасного поведения в природе.</p> <p>Формировать понятия о том, что в природе все взаимосвязано, что человек не должен нарушать эту взаимосвязь, чтобы не навредить животному и растительному миру.</p> <p>Знакомить с явлениями неживой природы (гроза, гром, молния, радуга), с правилами поведения при грозе.</p> <p>Знакомить детей с правилами оказания первой помощи при ушибах и укусах насекомых.</p> <p><b>Безопасность на дорогах.</b> Уточнять знания детей об элементах дороги (проезжая часть, пешеходный переход, тротуар), о движении транспорта, о работе светофора.</p> <p>Знакомить с названиями ближайших к детскому саду улиц и улиц, на которых живут дети.</p> <p>Знакомить с правилами дорожного движения, правилами передвижения пешеходов и велосипедистов.</p> <p>Продолжать знакомить с дорожными знаками: «Дети», «Остановка трамвая», «Остановка автобуса», «Пешеходный переход», «Пункт первой медицинской помощи», «Пункт питания», «Место стоянки», «Въезд запрещен», «Дорожные работы», «Велосипедная дорожка».</p> <p><b>Безопасность собственной жизнедеятельности.</b></p> <p>Закреплять основы безопасности жизнедеятельности человека.</p> <p>Продолжать знакомить с правилами безопасного поведения во время игр в разное время года (купание в водоемах, катание на велосипеде, на санках, коньках, лыжах и др.).</p> <p>Расширять знания об источниках опасности в быту (электроприборы, газовая плита, утюг и др.). Закреплять навыки безопасного пользования бытовыми предметами.</p> <p>Уточнять знания детей о работе пожарных, о причинах пожаров, об элементарных правилах поведения во время пожара. Знакомить с работой службы спасения - МЧС. Закреплять знания о том, что в случае необходимости взрослые звонят по телефонам «101», «102», «103».</p>

***Содержание образовательной области «Социально-коммуникативное развитие» (формируемая часть)***

Социально-коммуникативное развитие направлено на усвоение детьми таких правил поведения, которые дети должны выполнять неукоснительно, так как от этого зависят их здоровье и безопасность. Для этого очень важно найти адекватный способ объяснения детям этих правил, а затем следить за их выполнением.

Содержание образовательной области «Познавательное развитие» (формируемая часть)

Направления образовательной деятельности	Содержание образовательной деятельности
<p><b>Формирование элементарных математических представлений</b></p>	<p><b>Формирование первичных представлений об основных свойствах и отношениях объектов окружающего мира:</b></p> <ul style="list-style-type: none"> <li>• формирование представлений о форме предметов,</li> <li>• формирование представлений о цвете предметов,</li> <li>• формирование представлений о размере,</li> <li>• формирование представлений о количестве,</li> <li>• формирование представлений о числе,</li> <li>• формирование представлений о целом предмете и его части,</li> <li>• формирование представлений пространстве и времени.</li> </ul> <p><b>Задачи: Количество:</b></p> <ul style="list-style-type: none"> <li>• развивать умение видеть общий признак предметов группы;</li> <li>• учить составлять группы из однородных предметов и выделять из них отдельные предметы;</li> <li>• различать понятия «один», «много», «по одному», «ни одного»;</li> <li>• находить один и несколько одинаковых предметов в окружающей обстановке;</li> <li>• понимать вопрос «сколько?», при ответе пользоваться словами «много», «один», «ни одного»;</li> <li>• сравнивать две равные (неравные) группы предметов на основе взаимного сопоставления элементов (предметов); познакомить с приёмами последовательного наложения и приложения предметов одной группы к предметам другой;</li> <li>• учить понимать вопросы: «Поровну ли?», «Чего больше (меньше)?»;</li> <li>• отвечать на вопросы, пользуясь словами «больше», «меньше», «столько же»;</li> <li>• учить устанавливать равенство между неравными по количеству группами предметов путём добавления одного предмета к меньшей по количеству группе или убавления одного предмета из большей группы.</li> </ul> <p><b>Величина:</b></p> <ul style="list-style-type: none"> <li>• сравнивать предметы контрастных и одинаковых размеров;</li> <li>• при сравнении предметов соизмерять один предмет с другим по заданному признаку величины (длине, ширине, высоте, величине в целом), пользуясь приёмами наложения и приложения;</li> <li>• обозначать результат сравнения словами (длинный – короткий, широкий – узкий, высокий – низкий, большой – маленький, одинаковый).</li> </ul> <p><b>Форма:</b></p> <ul style="list-style-type: none"> <li>• познакомить детей с геометрическими фигурами: кругом, квадратом, треугольником;</li> <li>• учить обследовать форму фигур, используя зрение и осязание.</li> </ul>

	<p><b>Ориентировка в пространстве:</b></p> <ul style="list-style-type: none"> <li>• различать правую и левую руки.</li> <li>• развивать умение ориентироваться в расположении частей своего тела и в соответствии с ними различать пространственные направления от себя: вверху – внизу, впереди – сзади, справа – слева; <b>Ориентировка во времени:</b></li> <li>• учить ориентироваться в контрастных частях суток: день – ночь, утро – вечер.</li> </ul>
<p><b>Развитие познавательно-исследовательской деятельности</b></p>	<p><b>Познавательно-исследовательская деятельность.</b> Закреплять умение использовать обобщенные способы обследования объектов с помощью специально разработанной системы сенсорных эталонов, перцептивных действий.</p> <p>Побуждать устанавливать функциональные связи и отношения между системами объектов и явлений, применяя различные средства познавательных действий. Способствовать самостоятельному использованию действий экспериментального характера для выявления скрытых свойств. Закреплять умение получать информацию о новом объекте в процессе его исследования.</p> <p>Развивать умение детей действовать в соответствии с предлагаемым алгоритмом. Формировать умение определять алгоритм собственной деятельности; с помощью взрослого составлять модели и использовать их в познавательно-исследовательской деятельности.</p> <p><b>Сенсорное развитие.</b> Развивать восприятие, умение выделять разнообразные свойства и отношения предметов (цвет, форма, величина, расположение в пространстве и т. п.), включая органы чувств: зрение, слух, осязание, обоняние, вкус.</p> <p>Продолжать знакомить с цветами спектра: красный, оранжевый, желтый, зеленый, голубой, синий, фиолетовый (хроматические) и белый, серый и черный (ахроматические). Учить различать цвета по светлоте и насыщенности, правильно называть их. Показать детям особенности расположения цветовых тонов в спектре.</p> <p>Продолжать знакомить с различными геометрическими фигурами, учить использовать в качестве эталонов плоскостные и объемные формы.</p> <p>Формировать умение обследовать предметы разной формы; при обследовании включать движения рук по предмету. Расширять представления о фактуре предметов (гладкий, пушистый, шероховатый и т. п.). Совершенствовать глазомер.</p> <p>Развивать познавательно-исследовательский интерес, показывая занимательные опыты, фокусы, привлекая к простейшим экспериментам.</p> <p><b>Проектная деятельность.</b> Создавать условия для реализации детьми проектов трех типов: исследовательских, творческих и нормативных.</p> <p>Развивать проектную деятельность исследовательского типа. Организовывать презентации проектов. Формировать у</p>

	<p>детей представления об авторстве проекта.</p> <p>Создавать условия для реализации проектной деятельности творческого типа. (Творческие проекты в этом возрасте носят индивидуальный характер.)</p> <p>Способствовать развитию проектной деятельности нормативного типа. (Нормативная проектная деятельность - это проектная деятельность, направленная на выработку детьми норм и правил поведения в детском коллективе.)</p> <p><b>Дидактические игры.</b> Организовывать дидактические игры, объединяя детей в подгруппы по 2-4 человека; учить выполнять правила игры.</p> <p>Развивать в играх память, внимание, воображение, мышление, речь, сенсорные способности детей. Учить сравнивать предметы, подмечать незначительные различия в их признаках (цвет, форма, величина, материал), объединять предметы по общим признакам, составлять из части целое (складные кубики, мозаика, пазлы), определять изменения в расположении предметов (впереди, сзади, направо, налево, под, над, посередине, сбоку).</p> <p>Формировать желание действовать с разнообразными дидактическими играми и игрушками (народными, электронными, компьютерными и др.).</p> <p>Побуждать детей к самостоятельности в игре, вызывая у них эмоционально-положительный отклик на игровое действие.</p> <p>Учить подчиняться правилам в групповых играх. Воспитывать творческую самостоятельность. Формировать такие качества, как дружелюбие, дисциплинированность. Воспитывать культуру честного соперничества в играх - соревнованиях.</p>
<p><b>Ознакомление с предметным окружением</b></p>	<p>Продолжать обогащать представления детей о мире предметов. Объяснять назначение незнакомых предметов. Формировать представление о предметах, облегчающих труд человека в быту (кофемолка, миксер, мясорубка и др.), создающих комфорт (бра, картины, ковер и т. п.). Объяснять, что прочность и долговечность зависят от свойств и качеств материала, из которого сделан предмет. Развивать умение самостоятельно определять материалы, из которых изготовлены предметы, характеризовать свойства и качества предметов: структуру и температуру поверхности, твердость - мягкость, хрупкость - прочность, блеск, звонкость.</p> <p>Побуждать сравнивать предметы (по назначению, цвету, форме, материалу), классифицировать их (посуда - фарфоровая, стеклянная, керамическая, пластмассовая).</p> <p>Рассказывать о том, что любая вещь создана трудом многих людей («откуда пришел стол?», «Как получилась книжка?» и т.п.). Предметы имеют прошлое, настоящее и будущее.</p>
<p><b>Ознакомление с социальным миром</b></p>	<p>Обогащать представления детей о профессиях.</p> <p>Расширять представления об учебных заведениях (детский сад, школа, колледж, вуз), сферах человеческой деятельности (наука, искусство, производство, сельское</p>

	<p>хозяйство).</p> <p>Продолжать знакомить с культурными явлениями (цирк, библиотека, музей и др.), их атрибутами, значением в жизни общества, связанными с ними профессиями, правилами поведения.</p> <p>Продолжать знакомить с деньгами, их функциями (средство для оплаты труда, расчетов при покупках), бюджетом и возможностями семьи.</p> <p>Формировать элементарные представления об истории человечества (Древний мир, Средние века, современное общество) через знакомство с произведениями искусства (живопись, скульптура, мифы и легенды народов мира), реконструкцию образа жизни людей разных времен (одежда, утварь, традиции и др.).</p> <p>Рассказывать детям о профессиях воспитателя, учителя, врача, строителя, работников сельского хозяйства, транспорта, торговли, связи др.; о важности и значимости их труда; о том, что для облегчения труда используется разнообразная техника. Рассказывать о личностных и деловых качествах человека - труженика.</p> <p>Знакомить с трудом людей творческих профессий: художников, писателей, композиторов, мастеров народного декоративно-прикладного искусства; с результатами их труда (картинами, книгами, нотами, предметами декоративного искусства).</p> <p>Прививать чувство благодарности к человеку за его труд.</p> <p>Расширять представления о малой Родине. Рассказывать детям о достопримечательностях, культуре, традициях родного края; о замечательных людях, прославивших свой край.</p> <p>Расширять представления детей о родной стране, о государственных праздниках (8 Марта, День защитника Отечества, День Победы, Новый год и т. д.). Воспитывать любовь к Родине.</p> <p>Формировать представления о том, что Российская Федерация (Россия) - огромная, многонациональная страна. Рассказывать детям о том, что Москва - главный город, столица нашей Родины. Познакомить с флагом и гербом России, мелодией гимна.</p> <p>Расширять представления детей о Российской армии. Воспитывать уважение к защитникам отечества. Рассказывать о трудной, но почетной обязанности защищать Родину, охранять ее спокойствие и безопасность; о том, как в годы войн храбро сражались и защищали нашу страну от врагов прадеды, деды, отцы. Приглашать в детский сад военных, ветеранов из числа близких родственников детей. Рассматривать с детьми картины, репродукции, альбомы с военной тематикой.</p>
<p><b>Ознакомление с миром природы</b></p>	<p>Расширять и уточнять представления детей о природе. Учить наблюдать, развивать любознательность. Закреплять представления о растениях ближайшего</p>

	<p>окружения: деревьях, кустарниках и травянистых растениях. Познакомить с понятиями «лес», «луг» и «сад».</p> <p>Продолжать знакомить с комнатными растениями. Учить ухаживать за растениями. Рассказать о способах вегетативного размножения растений.</p> <p>Расширять представления о домашних животных, их повадках, зависимости от человека. Учить детей ухаживать за обитателями уголка природы.</p> <p>Расширять представления детей о диких животных: где живут, как добывают пищу и готовятся к зимней спячке (еж зарывается в осенние листья, медведи зимуют в берлоге). Расширять представления о птицах (на примере ласточки, скворца и др.).</p> <p>Дать детям представления о пресмыкающихся (ящерица, черепаха и др.) и насекомых (пчела, комар, муха и др.).</p> <p>Формировать представления о чередовании времен года, частей суток и их некоторых характеристиках.</p> <p>Знакомить детей с многообразием родной природы; с растениями и животными различных климатических зон.</p> <p>Показать, как человек в своей жизни использует воду, песок, глину, камни.</p> <p>Использовать в процессе ознакомления с природой произведения художественной литературы, музыки, народные приметы.</p> <p>Формировать представления о том, что человек - часть природы и что он должен беречь, охранять и защищать ее.</p> <p>Учить укреплять свое здоровье в процессе общения с природой. Учить устанавливать причинно-следственные связи между природными явлениями (сезон - растительность - труд людей).</p> <p>Показать взаимодействие живой и неживой природы.</p> <p>Рассказывать о значении солнца и воздуха в жизни человека, животных и растений.</p>
<p><b>Сезонные наблюдения</b></p>	<p><b>Осень.</b> Закреплять представления о том, как похолодание и сокращение продолжительности дня изменяют жизнь растений, животных и человека.</p> <p>Знакомить детей с тем, как некоторые животные готовятся к зиме (лягушки, ящерицы, черепахи, ежи, медведи впадают в спячку, зайцы линяют, некоторые птицы (гуси, утки, журавли) улетают в теплые края).</p> <p><b>Зима.</b> Расширять и обогащать знания детей об особенностях зимней природы (холода, заморозки, снегопады, сильные ветры), особенностях деятельности людей в городе, на селе. Познакомить с таким природным явлением, как туман.</p> <p><b>Весна.</b> Расширять и обогащать знания детей о весенних изменениях в природе: тает снег, разливаются реки, прилетают птицы, травка и цветы быстрее появляются на солнечной стороне, чем в тени. Наблюдать гнездование птиц (ворон и др.).</p> <p><b>Лето.</b> Расширять и обогащать представления о</p>

	<p>влиянии тепла, солнечного света на жизнь людей, животных и растений (природа «расцветает», много ягод, фруктов, овощей; много корма для зверей, птиц и их детенышей).</p> <p>Дать представления о съедобных и несъедобных грибах (съедобные - маслята, опята, лисички и т. п.; несъедобные - мухомор, ложный опенок).</p>
--	--

**Содержание образовательной области «Познавательное развитие» (формируемая часть)**

Предполагает развитие у детей интереса к народному календарю, приметы которого доступны пониманию дошкольников (прилет и отлет птиц, появление и опадание листвы, посевные и уборочные работы и пр.), национальному быту русского народа, традиционным и обрядовым праздникам, русским народным играм. Формирование у детей представления и первичных знаний о природе своей малой родины, традициях, обычаях и ремеслах родной Воронежской земли.

**Содержание образовательной области «Речевое развитие» (формируемая часть)**

Направления образовательной деятельности	Содержание образовательной деятельности
<b>Развитие речи</b>	<p><b>Развивающая речевая среда.</b> Продолжать развивать речь как средство общения. Расширять представления детей о многообразии окружающего мира. Предлагать для рассматривания изделия народных промыслов, мини-коллекции (открытки, марки, монеты, наборы игрушек, выполненных из определенного материала), иллюстрированные книги (в том числе знакомые сказки с рисунками разных художников), открытки, фотографии с достопримечательностями Воронежского края, Москвы, репродукции картин (в том числе из жизни дореволюционной России).</p> <p>Поощрять попытки ребенка делиться с педагогом и другими детьми разнообразными впечатлениями, уточнять источник полученной информации (телепередача, рассказ близкого человека, посещение выставки, детского спектакля и т. д.).</p> <p>В повседневной жизни, в играх подсказывать детям формы выражения вежливости (попросить прощения, извиниться, поблагодарить, сделать комплимент).</p> <p>Учить детей решать спорные вопросы и улаживать конфликты с помощью речи: убеждать, доказывать, объяснять.</p> <p><b>Формирование словаря.</b> Обогащать речь детей существительными, обозначающими предметы бытового окружения; прилагательными, характеризующими свойства и качества предметов; наречиями, обозначающими взаимоотношения людей, их отношение к труду.</p> <p>Упражнять в подборе существительных к прилагательному (белый - снег, сахар, мел), слов со сходным значением (шалун-озорник - проказник), с противоположным значением (слабый - сильный, пасмурно - солнечно).</p> <p>Помогать детям употреблять в речи слова в точном</p>

	<p>соответствии со смыслом.</p> <p><b>Звуковая культура речи.</b> Закреплять правильное, отчетливое произнесение поставленных логопедом звуков. Учить различать на слух и отчетливо произносить сходные по артикуляции и звучанию согласные звуки: с - з, с - ц, ш - ж, ч - ц, с-ш, ж-з, л-р.</p> <p>Продолжать развивать фонематический слух. Учить определять место звука в слове (начало, середина, конец).</p> <p>Отрабатывать интонационную выразительность речи.</p> <p><b>Грамматический строй речи.</b> Совершенствовать умение согласовывать слова в предложениях: существительные с числительными (пять груш, трое ребят) и прилагательные с существительными (лягушка - зеленое брюшко). Помогать детям замечать неправильную постановку ударения в слове, ошибку в чередовании согласных, предоставлять возможность самостоятельно ее исправить.</p> <p>Знакомить с разными способами образования слов (сахарница, хлебница; масленка, солонка; воспитатель, учитель, строитель).</p> <p>Упражнять в образовании однокоренных слов (медведь - медведица - медвежонок - медвежья), в том числе глаголов с приставками (забежал - выбежал - перебежал).</p> <p>Помогать детям правильно употреблять существительные множественного числа в именительном и винительном падежах; глаголы в повелительном наклонении; прилагательные и наречия в сравнительной степени; несклоняемые существительные.</p> <p>Учить составлять по образцу простые и сложные предложения. Совершенствовать умение пользоваться прямой и косвенной речью.</p> <p><b>Связная речь.</b> Развивать умение поддерживать беседу. Совершенствовать диалогическую форму речи. Поощрять попытки высказывать свою точку зрения, согласие или несогласие с ответом товарища.</p> <p>Развивать монологическую форму речи.</p> <p>Учить связно, последовательно и выразительно пересказывать небольшие сказки, рассказы. Учить (по плану и образцу) рассказывать о предмете, содержании сюжетной картины, составлять рассказ по картинкам с последовательно развивающимся действием.</p> <p>Развивать умение составлять рассказы о событиях из личного опыта, придумывать свои концовки к сказкам.</p> <p>Формировать умение составлять небольшие рассказы творческого характера на тему, предложенную воспитателем.</p>
<p><b>Приобщение к художественной литературе</b></p>	<p>Продолжать развивать интерес детей к художественной литературе. Учить внимательно и заинтересованно слушать сказки, рассказы, стихотворения; запоминать считалки, скороговорки, загадки. Прививать интерес к чтению больших произведений (по главам).</p> <p>Способствовать формированию эмоционального отношения к литературным произведениям.</p>



	<p>Побуждать рассказывать о своем восприятии конкретного поступка литературного персонажа. Помочь детям понять скрытые мотивы поведения героев произведения.</p> <p>Продолжать объяснять (с опорой на прочитанное произведение) доступные детям жанровые особенности сказок, рассказов, стихотворений.</p> <p>Воспитывать чуткость к художественному слову; зачитывать отрывки с наиболее яркими, запоминающимися описаниями, сравнениями, эпитетами. Учить детей вслушиваться в ритм и мелодику поэтического текста.</p> <p>Помогать выразительно, с естественными интонациями читать стихи, участвовать в чтении текста по ролям, в инсценировках.</p> <p>Продолжать знакомить с книгами. Обращать внимание детей на оформление книги, на иллюстрации. Сравнить иллюстрации разных художников к одному и тому же произведению. Выяснить симпатии и предпочтения детей.</p>
--	--

**Содержание образовательной области «Речевое развитие» (формируемая часть)**

Речевое развитие предполагает дальнейшее совершенствование речевого слуха и закрепление навыков четкой правильной, выразительной речи, развитие словаря детей на основе ознакомления с народным календарем, приметы которого доступны детям, широкое использование фольклора (сказок, песенок, потешек, частушек, пословиц, поговорок и т.д.), рассматривания предметов народного искусства.

Развитие связной речи детей при пересказе литературных произведений, при составлении описательных рассказов по содержанию картин, серии картин, по игрушке, из личного опыта.

Развитие лексико-грамматических категорий и правильное использование их в своей речи.

**Содержание образовательной области «Художественно-эстетическое развитие» (формируемая часть)**

Направления образовательной деятельности	Содержание образовательной деятельности
<b>Приобщение к искусству</b>	<p>Продолжать формировать интерес к музыке, живописи, литературе, народному искусству.</p> <p>Развивать эстетические чувства, эмоции, эстетический вкус, эстетическое восприятие произведений искусства, формировать умение выделять их выразительные средства. Учить соотносить художественный образ и средства выразительности, характеризующие его в разных видах искусства, подбирать материал и пособия для самостоятельной художественной деятельности.</p> <p>Формировать умение выделять, называть, группировать произведения по видам искусства (литература, музыка, изобразительное искусство, архитектура, театр). Продолжать знакомить с жанрами изобразительного и музыкального искусства. Формировать умение выделять и</p>

	<p>использовать в своей изобразительной, музыкальной, театрализованной деятельности средства выразительности разных видов искусства, называть материалы для разных видов художественной деятельности.</p> <p>Познакомить с произведениями живописи (И. Шишкин, И. Левитан, В. Серов, И. Грабарь, П. Кончаловский и др.) и изображением родной природы в картинах художников. Расширять представления о графике (ее выразительных средствах). Знакомить с творчеством художников-иллюстраторов детских книг (Ю. Васнецов, Е. Рачев, Е. Чарушин, И. Билибин и др.).</p> <p>Продолжать знакомить с архитектурой. Закреплять знания о том, что существуют различные по назначению здания: жилые дома, магазины, театры, кинотеатры и др. Обращать внимание детей на сходства и различия архитектурных сооружений одинакового назначения: форма, пропорции (высота, длина, украшения - декор и т. д.). Подводить дошкольников к пониманию зависимости конструкции здания от его назначения: жилой дом, театр, храм и т.д.</p> <p>Развивать наблюдательность, учить внимательно рассматривать здания, замечать их характерные особенности, разнообразие пропорций, конструкций, украшающих деталей.</p> <p>При чтении литературных произведений, сказок обращать внимание детей на описание сказочных домиков (теремок, рукавичка, избушка на курьих ножках), дворцов.</p> <p>Познакомить с понятиями «народное искусство», «виды и жанры народного искусства». Расширять представления детей о народном искусстве, фольклоре, музыке и художественных промыслах.</p> <p>Формировать у детей бережное отношение к произведениям искусства.</p>
<p><b>Изобразительная деятельность</b></p>	<p>Продолжать развивать интерес детей к изобразительной деятельности.</p> <p>Обогащать сенсорный опыт, развивая органы восприятия: зрение, слух, обоняние, осязание, вкус; закреплять знания об основных формах предметов и объектов природы.</p> <p>Развивать эстетическое восприятие, учить созерцать красоту окружающего мира. В процессе восприятия предметов и явлений развивать мыслительные операции: анализ, сравнение, уподобление (на что похоже), установление сходства и различия предметов и их частей, выделение общего и единичного, характерных признаков, обобщение. Учить передавать в изображении не только основные свойства предметов (форма, величина, цвет), но и характерные детали, соотношение предметов и их частей по величине, высоте, расположению относительно друг друга.</p> <p>Развивать способность наблюдать, всматриваться (вслушиваться) в явления и объекты природы, замечать их изменения (например, как изменяются форма и цвет медленно плывущих облаков, как постепенно раскрывается</p>

утром и закрывается вечером венчик цветка, как изменяется освещение предметов на солнце и в тени).

Учить передавать в изображении основные свойства предметов (форма, величина, цвет), характерные детали, соотношение предметов и их частей по величине, высоте, расположению относительно друг друга.

Развивать способность наблюдать явления природы, замечать их динамику, форму и цвет медленно плывущих облаков.

Совершенствовать изобразительные навыки и умения, формировать художественно-творческие способности.

Развивать чувство формы, цвета, пропорций.

Продолжать знакомить с народным декоративно-прикладным искусством (Городец, Гжель), расширять представления о народных игрушках (матрешки - городецкая, богородская; бирюльки).

Знакомить детей с национальным декоративно-прикладным искусством (на основе региональных особенностей); с другими видами декоративно-прикладного искусства (фарфоровые и керамические изделия, скульптура малых форм). Развивать декоративное творчество детей (в том числе коллективное).

Формировать умение организовывать свое рабочее место, готовить все необходимое для занятий; работать аккуратно, экономно расходовать материалы, сохранять рабочее место в чистоте, по окончании работы приводить его в порядок.

Продолжать совершенствовать умение детей рассматривать работы (рисунки, лепку, аппликации), радоваться достигнутому результату, замечать и выделять выразительные решения изображений.

**Предметное рисование.** Продолжать совершенствовать умение передавать в рисунке образы предметов, объектов, персонажей сказок, литературных произведений. Обращать внимание детей на отличия предметов по форме, величине, пропорциям частей; побуждать их передавать эти отличия в рисунках.

Учить передавать положение предметов в пространстве на листе бумаги, обращать внимание детей на то, что предметы могут по-разному располагаться на плоскости (стоять, лежать, менять положение: живые существа могут двигаться, менять позы, дерево в ветреный день - наклоняться и т. д.). Учить передавать движения фигур.

Способствовать овладению композиционными умениями: учить располагать предмет на листе с учетом его пропорций (если предмет вытянут в высоту, располагать его на листе по вертикали; если он вытянут в ширину, например, не очень высокий, но длинный дом, располагать его по горизонтали). Закреплять способы и приемы рисования различными изобразительными материалами (цветные карандаши, гуашь, акварель, цветные мелки, пастель, сангина, угольный карандаш, фломастеры, разнообразные

кисти и т. п).

Вырабатывать навыки рисования контура предмета простым карандашом с легким нажимом на него, чтобы при последующем закрашивании изображения не оставалось жестких, грубых линий, пачкающих рисунок.

Учить рисовать акварелью в соответствии с ее спецификой (прозрачностью и легкостью цвета, плавностью перехода одного цвета в другой).

Учить рисовать кистью разными способами: широкие линии - всем ворсом, тонкие – концом кисти; наносить мазки, прикладывая кисть всем ворсом к бумаге, рисовать концом кисти мелкие пятнышки.

Закреплять знания об уже известных цветах, знакомить с новыми цветами (фиолетовый) и оттенками (голубой, розовый, темно-зеленый, сиреневый), развивать чувство цвета. Учить смешивать краски для получения новых цветов и оттенков (при рисовании гуашью) и высветлять цвет, добавляя в краску воду (при рисовании акварелью). При рисовании карандашами учить передавать оттенки цвета, регулируя нажим на карандаш. В карандашном исполнении дети могут, регулируя нажим, передать до трех оттенков цвета.

**Сюжетное рисование.** Учить детей создавать сюжетные композиции на темы окружающей жизни и на темы литературных произведений («кого встретил Колобок», «Два жадных медвежонка», «Где обедал воробей?» и др.).

Развивать композиционные умения, учить располагать изображения на полосе внизу листа, по всему листу.

Обращать внимание детей на соотношение по величине разных предметов в сюжете (дома большие, деревья высокие и низкие; люди меньше домов, но больше растущих на лугу цветов). Учить располагать на рисунке предметы так, чтобы они загоразживали друг друга (растущие перед домом деревья и частично его загоразживающие и т. п.).

**Декоративное рисование.** Продолжать знакомить детей с изделиями народных промыслов, закреплять и углублять знания о дымковской и филимоновской игрушках и их росписи; предлагать создавать изображения по мотивам народной декоративной росписи, знакомить с ее цветовым строем и элементами композиции, добиваться большего разнообразия используемых элементов. Продолжать знакомить с городецкой росписью, ее цветовым решением, спецификой создания декоративных цветов (как правило, не чистых тонов, а оттенков), учить использовать для украшения оживки.

Включать городецкую и роспись в творческую работу детей, помогать осваивать специфику этих видов росписи. Знакомить с региональным (местным) декоративным искусством. Учить составлять узоры по мотивам городецкой, гжельской росписи: знакомить с характерными элементами (бутоны, цветы, листья, травка, усики, завитки, оживки).

Учить создавать узоры на листах в форме народного

изделия (поднос, солонка, чашка, розетка и др.).

Для развития творчества в декоративной деятельности использовать декоративные ткани. Предоставлять детям бумагу в форме одежды и головных уборов (кокошник, платок, свитер и др.), предметов быта (салфетка, полотенце).

Учить ритмично располагать узор. Предлагать расписывать бумажные силуэты и объемные фигуры.

**Лепка.** Продолжать знакомить детей с особенностями лепки из глины, пластилина и пластической массы.

Развивать умение лепить с натуры и по представлению знакомые предметы (овощи, фрукты, грибы, посуда, игрушки); передавать их характерные особенности. Продолжать учить лепить посуду из целого куска глины и пластилина ленточным способом.

Закреплять умение лепить предметы пластическим, конструктивным и комбинированным способами. Учить сглаживать поверхность формы, делать предметы устойчивыми.

Учить передавать в лепке выразительность образа, лепить фигуры человека и животных в движении, объединять небольшие группы предметов в несложные сюжеты (в коллективных композициях): «Курица с цыплятами», «Два жадных медвежонка нашли сыр», «Дети на прогулке» и др.

Формировать у детей умения лепить по представлению героев литературных произведений (Медведь и Колобок, Лиса и Зайчик, Машенька и Медведь и т. п.). Развивать творчество, инициативу.

Продолжать формировать умение лепить мелкие детали; пользуясь стекой, наносить рисунок чешуек у рыбки, обозначать глаза, шерсть животного, перышки птицы, узор, складки на одежде людей и т. п.

Продолжать формировать технические умения и навыки работы с разнообразными материалами для лепки; побуждать использовать дополнительные материалы (косточки, зернышки, бусинки и т. д.).

Закреплять навыки аккуратной лепки.

Закреплять навык тщательно мыть руки по окончании лепки.

**Декоративная лепка.** Продолжать знакомить детей с особенностями

декоративной лепки. Формировать интерес и эстетическое отношение к предметам народного декоративно-прикладного искусства.

Учить лепить птиц, животных, людей по типу народных игрушек (дымковской, филимоновской, каргопольской и др.).

Формировать умение украшать узорами предметы декоративного искусства. Учить расписывать изделия гуашью, украшать их наклепами и углубленным рельефом, использовать стеку.

Учить обмакивать пальцы в воду, чтобы сгладить неровности вылепленного изображения, когда это

	<p>необходимо для передачи образа.</p> <p><b>Аппликация.</b> Закреплять умение детей создавать изображения (разрезать бумагу на короткие и длинные полоски; вырезать круги из квадратов, овалы из прямоугольников, преобразовывать одни геометрические фигуры в другие: квадрат - в два-четыре треугольника, прямоугольник - в полоски, квадраты или маленькие прямоугольники), создавать из этих фигур изображения разных предметов или декоративные композиции</p> <p>Учить вырезать одинаковые фигуры или их детали из бумаги, сложенной гармошкой, а симметричные изображения - из бумаги, сложенной пополам (стакан, ваза, цветок и др.). С целью создания выразительного образа учить приему обрывания.</p> <p>Побуждать создавать предметные и сюжетные композиции, дополнять их деталями, обогащающими изображения.</p> <p>Формировать аккуратное и бережное отношение к материалам.</p> <p><b>Прикладное творчество.</b> Совершенствовать умение работать с бумагой: сгибать лист вчетверо в разных направлениях; работать по готовой выкройке (шапочка, лодочка, домик, кошелек).</p> <p>Закреплять умение создавать из бумаги объемные фигуры: делить квадратный лист на несколько равных частей, сглаживать сгибы, надрезать по сгибам (домик, корзинка, кубик).</p> <p>Закреплять умение детей делать игрушки, сувениры из природного материала (шишки, ветки, ягоды) и других материалов (катушки, проволока в цветной обмотке, пустые коробки и др.), прочно соединяя части.</p> <p>Формировать умение самостоятельно создавать игрушки для сюжетно-ролевых игр (флажки, сумочки, шапочки, салфетки и др.); сувениры для родителей, сотрудников детского сада, елочные украшения.</p> <p>Привлекать детей к изготовлению пособий для занятий и самостоятельной деятельности (коробки, счетный материал), ремонту книг, настольно - печатных игр.</p> <p>Закреплять умения детей экономно и рационально расходовать материал.</p>
<p><b>Конструктивно-модельная деятельность</b></p>	<p>Продолжать развивать умение детей устанавливать связь между создаваемыми постройками и тем, что они видят в окружающей жизни; создавать разнообразные постройки и конструкции (дома, спортивное и игровое оборудование и т. п.).</p> <p>Учить выделять основные части и характерные детали конструкций. Поощрять самостоятельность, творчество, инициативу, дружелюбие.</p> <p>Помогать анализировать сделанные воспитателем поделки и постройки; на основе анализа находить конструктивные решения и планировать создание собственной постройки.</p>

	<p>Знакомить с новыми деталями: разнообразными по форме и величине пластинами, брусками, цилиндрами, конусами и др. Учить заменять одни детали другими.</p> <p>Формировать умение создавать различные по величине и конструкции постройки одного и того же объекта.</p> <p>Учить строить по рисунку, самостоятельно подбирать необходимый строительный материал.</p> <p>Продолжать развивать умение работать коллективно, объединять свои поделки в соответствии с общим замыслом, договариваться, кто какую часть работы будет выполнять.</p>
<p><b>Музыкальная деятельность</b></p>	<p>Продолжать развивать интерес и любовь к музыке, музыкальную отзывчивость на нее.</p> <p>Формировать музыкальную культуру на основе знакомства с классической, народной и современной музыкой.</p> <p>Продолжать развивать музыкальные способности детей: звуковысотный, ритмический, тембровый, динамический слух.</p> <p>Способствовать дальнейшему развитию навыков пения, движений под музыку, игры и импровизации мелодий на детских музыкальных инструментах; творческой активности детей.</p> <p><b>Слушание.</b> Учить различать жанры музыкальных произведений (марш, танец, песня).</p> <p>Совершенствовать музыкальную память через узнавание мелодий по отдельным фрагментам произведения (вступление, заключение, музыкальная фраза).</p> <p>Совершенствовать навык различения звуков по высоте в пределах квинты, звучания музыкальных инструментов (клавишно-ударные и струнные: фортепиано, скрипка, виолончель, балалайка).</p> <p><b>Пение.</b> Формировать певческие навыки, умение петь легким звуком в диапазоне от «ре» первой октавы до «до» второй октавы, брать дыхание перед началом песни, между музыкальными фразами, произносить отчетливо слова, своевременно начинать и заканчивать песню, эмоционально передавать характер мелодии, петь умеренно, громко и тихо.</p> <p>Способствовать развитию навыков сольного пения, с музыкальным сопровождением и без него.</p> <p>Содействовать проявлению самостоятельности и творческому исполнению песен разного характера.</p> <p>Развивать песенный музыкальный вкус.</p> <p><b>Песенное творчество.</b> Учить импровизировать мелодию на заданный текст.</p> <p>Учить детей сочинять мелодии различного характера: ласковую колыбельную, задорный или бодрый марш, плавный вальс, веселую плясовую.</p> <p><b>Музыкально-ритмические движения.</b> Развивать чувство ритма, умение передавать через движения характер музыки, ее эмоционально-образное содержание.</p> <p>Учить свободно ориентироваться в пространстве, выполнять простейшие перестроения, самостоятельно</p>

	<p>переходить от умеренного к быстрому или медленному темпу, менять движения в соответствии с музыкальными фразами.</p> <p>Способствовать формированию навыков исполнения танцевальных движений (поочередное выбрасывание ног вперед в прыжке; приставной шаг с приседанием, с продвижением вперед, кружение; приседание с выставлением ноги вперед).</p> <p>Познакомить с русским хороводом, пляской, а также с танцами других народов.</p> <p>Продолжать развивать навыки инсценирования песен; учить изображать сказочных животных и птиц (лошадка, коза, лиса, медведь, заяц, журавль, ворон и т. д.) в разных игровых ситуациях.</p> <p><b>Музыкально-игровое и танцевальное творчество.</b> Развивать танцевальное творчество; учить придумывать движения к пляскам, танцам, составлять композицию танца, проявляя самостоятельность в творчестве.</p> <p>Учить самостоятельно придумывать движения, отражающие содержание песни. Побуждать к инсценированию содержания песен, хороводов.</p> <p><b>Игра на детских музыкальных инструментах.</b> Учить детей исполнять простейшие мелодии на детских музыкальных инструментах; знакомые песенки индивидуально и небольшими группами, соблюдая при этом общую динамику и темп.</p> <p>Развивать творчество детей, побуждать их к активным самостоятельным действиям.</p>
--	--

**Содержание образовательной области «Художественно-эстетическое развитие» (формируемая часть)**

Овладение определенными навыками нетрадиционных способов рисования: рисования акварелью, восковыми карандашами, флуоресцентными и перламутровыми карандашами, формирование элементарных эмоционально выразительных приемов взаимодействия с гуашью.

**Образовательная область «Физическое развитие» (формируемая часть)**

Направления образовательной деятельности	Содержание образовательной деятельности
<b>Формирование начальных представлений о здоровом образе жизни</b>	<p>Расширять представления об особенностях функционирования и целостности человеческого организма. Акцентировать внимание детей на особенностях их организма и здоровья.</p> <p>Расширять представления о составляющих (важных компонентах) здорового образа жизни (правильное питание, движение, сон и солнце, воздух и вода - наши лучшие друзья) и факторах, разрушающих здоровье.</p> <p>Формировать представления о зависимости здоровья человека от правильного питания; умения определять качество продуктов, основываясь на сенсорных ощущениях.</p>



	<p>Расширять представления о роли гигиены и режима дня для здоровья человека. Формировать представления о правилах ухода за больным (заботиться о нем, не шуметь, выполнять его просьбы и поручения). Воспитывать сочувствие к болеющим. Формировать умение характеризовать свое самочувствие.</p> <p>Знакомить детей с возможностями здорового человека. Формировать у детей потребность в здоровом образе жизни. Прививать интерес к физической культуре и спорту и желание заниматься физкультурой и спортом.</p> <p>Знакомить с доступными сведениями из истории олимпийского движения. Знакомить с основами техники безопасности и правилами поведения в спортивном зале и на спортивной площадке.</p>
<p><b>Физическая культура</b></p>	<p>Продолжать формировать правильную осанку; умение осознанно выполнять движения. Совершенствовать двигательные умения и навыки детей. Развивать быстроту, силу, выносливость, гибкость.</p> <p>Закреплять умение легко ходить и бегать, энергично отталкиваясь от опоры. Учить бегать наперегонки, с преодолением препятствий. Учить лазать по гимнастической стенке, меняя темп.</p> <p>Учить прыгать в длину, в высоту с разбега, правильно разбегаться, отталкиваться и приземляться в зависимости от вида прыжка, прыгать на мягкое покрытие через длинную скакалку, сохранять равновесие при приземлении.</p> <p>Учить сочетать замах с броском при метании, подбрасывать и ловить мяч одной рукой, отбивать его правой и левой рукой на месте и вести при ходьбе.</p> <p>Учить ходить на лыжах скользящим шагом, подниматься на склон, спускаться с горы, кататься на двухколесном велосипеде, кататься на самокате, отталкиваясь одной ногой (правой и левой). Учить ориентироваться в пространстве.</p> <p>Учить элементам спортивных игр, играм с элементами соревнования, играм-эстафетам.</p> <p>Приучать помогать взрослым готовить физкультурный инвентарь к занятиям физическими упражнениями, убирать его на место.</p> <p>Поддерживать интерес детей к различным видам спорта, сообщать им некоторые сведения о событиях спортивной жизни страны.</p> <p><b>Подвижные игры.</b> Продолжать учить детей самостоятельно организовывать знакомые подвижные игры, проявляя инициативу и творчество.</p> <p>Воспитывать у детей стремление участвовать в играх с элементами соревнования, играх-эстафетах.</p> <p>Учить спортивным играм и упражнениям.</p>

Образовательная область «Физическое развитие» (формируемая часть)

Создание здоровьесберегающих условий организации образовательного процесса, формирование у воспитанников понимания значимости сохранения, укрепления физического и психологического здоровья и навыков здорового образа жизни.

## 2.5 Формы, способы, методы и средства реализации программы

Содержательный раздел включает описание вариативных форм, способов, методов и средств реализации образовательной программы дошкольного образования с учётом образовательных потребностей, возрастных и индивидуальных особенностей воспитанников.

<b>Образовательные области</b>	<b>Формы</b>	<b>Способы</b>	<b>Методы</b>	<b>Средства</b>
<b>Социально-коммуникативное развитие</b>	Индивидуальная Подгрупповая Групповая Совместная игра со сверстниками Совместная деятельность воспитателя с детьми Самостоятельная деятельность детей	Чтение Беседа Наблюдение Педагогическая ситуация Экскурсия Рассматривание Игра День открытых дверей Игротека	Словесные Наглядные Практические	Картинки Игровые пособия Дидактический материал (раздаточный материал) ТСО
<b>Познавательное развитие</b>	Индивидуальная Подгрупповая Групповая Совместная игра со сверстниками Совместная деятельность воспитателя с детьми Самостоятельная деятельность детей	Рассматривание Наблюдение Игра-экспериментирование Исследовательская деятельность Конструирование Развивающая игра Экскурсия Проблемная ситуация	Словесные Наглядные Практические	Предметы материальной культуры Натуральные объекты: объекты растительного и животного мира, реальные предметы (объекты) Игровые пособия Макеты Альбомы Дидактический материал (раздаточный материал) ТСО
<b>Речевое развитие</b>	Индивидуальная Подгрупповая Групповая Совместная игра со сверстниками Совместная деятельность воспитателя с детьми Самостоятельная деятельность детей	Беседа после чтения Рассматривание Игровая ситуация Дидактические игры Информационная корзина Тематическая встреча	Словесные Наглядные Практические	Предметы материальной культуры Натуральные объекты: объекты растительного и животного мира, реальные предметы (объекты) Изобразительная наглядность

				Игровые пособия Макеты Альбомы Дидактический материал (раздаточный материал) ТСО
<b>Художественно-эстетическое развитие</b>	Индивидуальная Подгрупповая Групповая Совместная игра со сверстниками Совместная деятельность воспитателя с детьми Самостоятельная деятельность детей	Изготовление украшений для группового помещения к праздникам, предметов для игры, сувениров Украшение предметов для личного пользования Рассматривание эстетически привлекательных предметов (овощей, фруктов, деревьев, цветов и др.), узоров в работах народных мастеров и произведениях, произведений книжной графики, иллюстраций, произведений искусства.	Словесные Наглядные Практические	Предметы материальной культуры Натуральные объекты: объекты растительного и животного мира, реальные предметы (объекты); Изобразительная наглядность Игровые пособия Макеты Альбомы Дидактический материал (раздаточный материал) ТСО
<b>Физическое развитие</b>	Индивидуальная Подгрупповая Групповая Совместная игра со сверстниками Совместная деятельность воспитателя с детьми Самостоятельная деятельность детей	Игровая беседа с элементами движений Рассматривание Игры Интегративная деятельность Момент радости Соревнование Праздник	Словесные Наглядные Практические	Спортивный инвентарь Игровые пособия Макеты Раздаточный материал ТСО

В последние годы широкое распространение получили так называемые *методы проблемного воспитания и обучения*. Специфика этих методов состоит в том, что педагог ставит перед детьми задачу открытого типа (имеющую не одно, а множество верных решений), или предлагает для обсуждения открытую проблему и создает условия для самостоятельного поиска способов ее решений на основе ранее приобретенных знаний умений. Проблемные методы активизируют мысль ребенка, развивают его инициативу, пробуждают у детей интерес к познанию, поэтому их использование дает лучшие результаты с точки зрения развития творческих способностей, чем предыдущие методы.

Формы организации образовательной деятельности при использовании данных методов также разнообразны - занятие, дидактическая игра, наблюдение, экспериментирование и др.

Решение образовательных задач Рабочей Программы осуществляется в игровой деятельности детей.

Игра является одновременно ведущей деятельностью детей и основной формой образовательной работы с дошкольниками.

## 2.6 Организация и формы взаимодействия с родителями

Ведущие цели взаимодействия детского сада с семьей — создание в детском саду необходимых условий для развития ответственных и взаимозависимых отношений с семьями воспитанников, обеспечивающих целостное развитие личности дошкольника, повышение компетентности родителей в области воспитания.

Основные **формы** взаимодействия с семьей

**Знакомство с семьей:** встречи-знакомства, анкетирование семей.

**Информирование родителей о ходе образовательного процесса:** дни открытых дверей, индивидуальные и групповые консультации, родительские собрания, оформление информационных стендов, организация выставок детского творчества, приглашение родителей на детские концерты и праздники, создание памяток, интернет-журналов, переписка по электронной почте.

**Совместная деятельность:** привлечение родителей к организации вечеров музыки и поэзии, гостиных, конкурсов, маршрутов выходного дня (в театр, музей, библиотеку и пр.), семейных праздников, прогулок, экскурсий, семейного театра, к участию в детской исследовательской и проектной деятельности.

### **Содержание направлений работы с семьей по образовательным областям**

*Образовательная область «Физическая культура»*

Разъяснять родителям (через оформление соответствующего раздела в «уголке для родителей», на родительских собраниях, в личных беседах, рекомендуя соответствующую литературу) необходимость создания в семье предпосылок для полноценного физического развития ребенка.

Ориентировать родителей на формирование у ребенка положительного отношения к физкультуре и спорту; привычки выполнять ежедневно утреннюю гимнастику (это лучше всего делать на личном примере или через совместную утреннюю зарядку); стимулирование двигательной активности ребенка совместными спортивными занятиями (лыжи, коньки, фитнес), совместными подвижными играми, длительными прогулками в парк или лес; создание дома спортивного уголка; покупка ребенку спортивного инвентаря (мячик, скакалка, лыжи, коньки, велосипед, самокат и т.д.); совместное чтение литературы, посвященной спорту; просмотр соответствующих художественных и мультипликационных фильмов.

Информировать родителей об актуальных задачах физического воспитания детей на разных возрастных этапах их развития, а также о возможностях детского сада в решении данных задач.

Знакомить с лучшим опытом физического воспитания дошкольников в семье и детском саду, демонстрирующим средства, формы и методы развития важных физических качеств, воспитания потребности в двигательной деятельности.

Создавать в детском саду условия для совместных с родителями занятий физической культурой и спортом, открывая разнообразные секции и клубы (любителей туризма, плавания

и пр.). Привлекать родителей к участию в совместных с детьми физкультурных праздниках и других мероприятиях, организуемых в детском саду (а также районе, городе).

*Образовательная область «Социально - коммуникативное развитие»*

Знакомить родителей с достижениями и трудностями общественного воспитания в детском саду.

Показывать родителям значение матери, отца, а также дедушек и бабушек, воспитателей, детей (сверстников, младших и старших детей) в развитии взаимодействия ребенка с социумом, понимания социальных норм поведения.

Подчеркивать ценность каждого ребенка для общества вне зависимости от его индивидуальных особенностей и этнической принадлежности.

Заинтересовывать родителей в развитии игровой деятельности детей, обеспечивающей успешную социализацию, усвоение тендерного поведения.

Помогать родителям осознавать негативные последствия деструктивного общения в семье, исключая родных для ребенка людей из контекста развития.

Создавать у родителей мотивацию к сохранению семейных традиций и зарождению новых.

Поддерживать семью в выстраивании взаимодействия ребенка с незнакомыми взрослыми и детьми в детском саду (например, на этапе освоения новой предметно-развивающей среды детского сада, группы при поступлении в детский сад, переходе в новую группу, смене воспитателей и других ситуациях), вне его (например, в ходе проектной деятельности).

Привлекать родителей к составлению соглашения о сотрудничестве, программы и плана взаимодействия семьи и детского сада в воспитании детей. Сопровождать и поддерживать семью в реализации воспитательных воздействий.

Изучать особенности общения взрослых с детьми в семье. Обращать внимание родителей на возможности развития коммуникативной сферы ребенка в семье и детском саду.

Рекомендовать родителям использовать каждую возможность для общения с ребенком, поводом для которого могут стать любые события и связанные с ними эмоциональные состояния, достижения и трудности ребенка в развитии взаимодействия с миром и др.

Развивать у родителей навыки общения, используя семейные ассамблеи, коммуникативные тренинги и другие формы взаимодействия. Показывать значение доброго, теплого общения с ребенком, не допускающего грубости; демонстрировать ценность и уместность как делового, так и эмоционального общения. Побуждать родителей помогать ребенку устанавливать взаимоотношения со сверстниками, младшими детьми; подсказывать, как легче решить конфликтную (спорную) ситуацию.

Привлекать родителей к разнообразному по содержанию и формам сотрудничеству (участию в деятельности семейных и родительских клубов, ведению семейных календарей, подготовке концертных номеров (родители - ребенок) для родительских собраний, досугов детей), способствующему развитию свободного общения взрослых с детьми в соответствии с познавательными потребностями дошкольников.

*Образовательная область «Познавательное развитие»*

Обращать внимание родителей на возможности интеллектуального развития ребенка в семье и детском саду.

Ориентировать родителей на развитие у ребенка потребности к познанию, общению со взрослыми и сверстниками. Обращать их внимание на ценность детских вопросов. Побуждать находить на них ответы посредством совместных с ребенком наблюдений, экспериментов, размышлений, чтения художественной и познавательной литературы, просмотра художественных, документальных видеофильмов.

Показывать пользу прогулок и экскурсий для получения разнообразных впечатлений, вызывающих положительные эмоции и ощущения (зрительные, слуховые, тактильные и др.). Совместно с родителями планировать, а также предлагать готовые маршруты выходного дня к историческим, памятным местам, местам отдыха горожан (сельчан).

Привлекать родителей к совместной с детьми исследовательской, проектной и продуктивной деятельности в детском саду и дома, способствующей возникновению познавательной активности. Проводить совместные с семьей конкурсы, игры-викторины.

#### *Образовательная область «Речевое развитие»*

Показывать родителям ценность домашнего чтения, выступающего способом развития пассивного и активного словаря ребенка, словесного творчества.

Рекомендовать родителям произведения, определяющие круг семейного чтения в соответствии с возрастными и индивидуальными особенностями ребенка. Показывать методы и приемы ознакомления ребенка с художественной литературой.

Обращать внимание родителей на возможность развития интереса ребенка в ходе ознакомления с художественной литературой при организации семейных театров, вовлечения его в игровую деятельность, рисование. Ориентировать родителей в выборе художественных и мультипликационных фильмов, направленных на развитие художественного вкуса ребенка.

Совместно с родителями проводить конкурсы, литературные гостиные и викторины, театральные мастерские, встречи с писателями, поэтами, работниками детской библиотеки, направленные на активное познание детьми литературного наследия. Поддерживать контакты семьи с детской библиотекой.

Привлекать родителей к проектной деятельности (особенно на стадии оформления альбомов, газет, журналов, книг, проиллюстрированных вместе с детьми). Побуждать поддерживать детское сочинительство.

#### *Образовательная область «Художественно - эстетическое развитие»*

На примере лучших образцов семейного воспитания показывать родителям актуальность развития интереса к эстетической стороне окружающей действительности, раннего развития творческих способностей детей. Знакомить с возможностями детского сада, а также близлежащих учреждений дополнительного образования и культуры в художественном воспитании детей.

Поддерживать стремление родителей развивать художественную деятельность детей в детском саду и дома; организовывать выставки семейного художественного творчества, выделяя творческие достижения взрослых и детей.

Привлекать родителей к активным формам совместной с детьми деятельности, способствующим возникновению творческого вдохновения: занятиям в художественных студиях и мастерских (рисунка, живописи, скульптуры и пр.), творческим проектам, экскурсиям и прогулкам. Ориентировать родителей на совместное рассматривание зданий, декоративно-архитектурных элементов, привлечших внимание ребенка на прогулках и экскурсиях; показывать ценность общения по поводу увиденного и др.

Знакомить родителей с возможностями детского сада, а также близлежащих учреждений дополнительного образования и культуры в музыкальном воспитании детей.

Совместно с родителями планировать, а также предлагать готовые маршруты выходного дня в концертные залы, музыкальные театры, музеи музыкальных инструментов и пр.

### **III Организационный раздел**

#### **3.1 Режим пребывания детей в группе**

Правильный распорядок дня – это рациональная продолжительность и разумное чередование различных видов деятельности и отдыха детей в течение суток. Основным принципом правильного распорядка дня является его соответствие возрастным психофизиологическим особенностям детей. Организационно-педагогические условия образовательного процесса, созданные в ДОУ, обеспечивают выбор оптимальных форм организации детской деятельности, как по содержанию (игровая, исследовательская, трудовая деятельность, экспериментирование, так и по форме: групповая, подгрупповая,

индивидуальная). Проектирование образовательного процесса в ДОУ представлено гибким режимом жизнедеятельности, который корректируется в зависимости от сезона.

Цикличность процессов жизнедеятельности обуславливают необходимость выполнения режима, представляющего собой рациональный порядок дня, оптимальное взаимодействие и определенную последовательность периодов подъема и снижения активности, бодрствования и сна. Режим дня организуется с учетом физической и умственной работоспособности, а также эмоциональной реактивности в первой и во второй половине дня. При составлении и организации режима дня учитываются повторяющиеся компоненты: время приема пищи; укладывание на дневной сон; общая длительность пребывания ребенка на открытом воздухе и в помещении при выполнении физических упражнений. Режим дня соответствует возрастным особенностям детей средней группы и способствует их гармоничному развитию.

### Режим дня средней группы (4-5 лет)

*Теплый период года*

<b>Мероприятия в дошкольном учреждении:</b>	<b>Время проведения</b>
Прием детей, осмотр, игры, утренняя гимнастика, самостоятельная деятельность	07.30 - 08.25
Подготовка к завтраку, завтрак, дежурство	08.25 - 08.45
Самостоятельная деятельность. Игры. Подготовка к прогулке. Прогулка (игры, наблюдения, труд)	08.45 - 12.00
Возвращение с прогулки. Самостоятельная деятельность.	12.00 - 12.15
Подготовка к обеду. Обед, дежурство	12.15 - 12.45
Подготовка ко сну, чтение, дневной сон	12.45 - 15.00
Постепенный подъем, профилактические физкультурно-оздоровительные процедуры. Подготовка к полднику. Полдник, дежурство	15.00 - 15.50
Подготовка к прогулке. Прогулка. Уход детей домой	15.50 - 18.00

### Режим дня средней группы (4-5 лет)

*Холодный период года*

<b>Мероприятия в дошкольном учреждении:</b>	<b>Время проведения</b>
Прием детей, осмотр, игры, утренняя гимнастика, самостоятельная деятельность	07.30 - 08.25
Подготовка к завтраку, завтрак, дежурство	08.25 - 08.45
Игры, самостоятельная деятельность, подготовка к образовательной деятельности	08.45 - 09.00
Образовательная деятельность, занятия со специалистами	09.00 - 09.20

	09.30 - 09.50
Подготовка к прогулке. Прогулка (игры, наблюдения, труд)	09.50 - 12.00
Возвращение с прогулки. Самостоятельная деятельность.	12.00 - 12.15
Подготовка к обеду. Обед, дежурство	12.15 - 12.45
Подготовка ко сну, чтение, дневной сон	12.45 - 15.00
Постепенный подъем, профилактические физкультурно-оздоровительные процедуры, подготовка к полднику, полдник, дежурство	15.00 - 15.50
Игры, самостоятельная деятельность, занятия со специалистами	15.50 - 16.50
Подготовка к прогулке, прогулка, возвращение с прогулки, самостоятельная деятельность. Уход детей домой	16.50 - 18.00

### 3.2 Структура образовательной деятельности с учётом ФГОС ДО

Образовательная область	Базовый вид деятельности	Количество ОД в неделю
<b>Обязательная часть</b>		
<i>Физическое развитие</i>	Физическая культура в помещении	2 раза в неделю
	Физическая культура на воздухе	1 раз в неделю
<i>Познавательное развитие</i>	Познавательно-исследовательская (конструктивная) деятельность	2 раза в неделю
	Формирование элементарных математических представлений (ФЭМП)	
	Формирование целостной картины мира, расширение кругозора (ФЦКМ)	
<i>Речевое развитие</i>	Развитие речи	2 раза в неделю
<i>Художественно-эстетическое развитие</i>	Лепка	1 раз в 2 недели
	Рисование	1 раз в 2 недели
	Аппликация	1 раз в 2 недели
	Ручной труд	1 раз в 2 недели
	Музыка	2 раза в неделю
<b>Образовательная деятельность в ходе режимных моментов</b>		
Утренняя гимнастика		Ежедневно
Комплексы закаливающих процедур		Ежедневно
Гигиенические процедуры		Ежедневно
Ситуативные беседы при проведении режимных моментов		Ежедневно
Чтение художественной литературы		Ежедневно
Дежурства		Ежедневно
Прогулки		Ежедневно
<b>Самостоятельная деятельность детей</b>		
Игра		Ежедневно
Самостоятельная деятельность детей в центрах (уголках)		Ежедневно



**Расписание организованной образовательной деятельности**

<b>Дни недели</b>	<b>Образовательная деятельность в ходе режимных моментов</b>	<b>Время проведения</b>
Понедельник	Развитие речи и основы грамотности	09.00-09.20
	Физкультурное	09.30-09.50
Вторник	Музыкальное	9.00-09.20
	Познавательное развитие/ФЭМП	09.30-09.50
Среда	Рисование/лепка	09.00-09.20
	Физкультурное на прогулке	09.30-09.50
Четверг	Музыкальное	09.00-09.20
	Аппликация/ ручной труд	09.30-09.50
Пятница	Физкультурное	09.00-09.20
	Развитие речи и основы грамотности	11.20-11.40

**3.3 Организация развивающей предметно-пространственной среды**

Образовательная среда в детском саду предполагает специально созданные условия, такие, которые необходимы для полноценного проживания ребенком дошкольного детства. Под предметно-развивающей средой понимают определенное пространство, организационно оформленное и предметно насыщенное, приспособленное для удовлетворения потребностей ребенка в познании, общении, труде, физическом и духовном развитии в целом.

Основные требования к организации среды Программа «От рождения до школы» не предъявляет каких-то особых специальных требований к оснащению развивающей предметно-пространственной среды, помимо требований, обозначенных в ФГОС ДО. При недостатке или отсутствии финансирования, программа может быть реализована с использованием оснащения, которое уже имеется в дошкольной организации, главное, соблюдать требования ФГОС ДО и принципы организации пространства, обозначенные в программе.

Оборудование в группе должно быть безопасным, здоровьесберегающим, эстетически привлекательным и развивающим, содержательно-насыщенным; трансформируемым; вариативным; доступным; эстетически-привлекательным. Мебель должна соответствовать росту и возрасту детей, игрушки — обеспечивать максимальный для данного возраста развивающий эффект.

Развивающая предметно-пространственная среда должна быть насыщенной, пригодной для совместной деятельности взрослого и ребенка и самостоятельной деятельности детей, отвечающей потребностям детского возраста.

Пространство группы следует организовывать в виде хорошо разграниченных зон («центры», «уголки», «площадки»), оснащенных большим количеством развивающих материалов (книги, игрушки, материалы для творчества, развивающее оборудование и пр.). Все предметы должны быть доступными детям.

Подобная организация пространства позволяет дошкольникам выбирать интересные для себя занятия, чередовать их в течение дня, а педагогу дает возможность эффективно организовывать образовательный процесс с учетом индивидуальных особенностей детей. Оснащение уголков должно меняться в соответствии с тематическим планированием образовательного процесса.

В качестве центров развития могут выступать:

- уголок для сюжетно-ролевых игр;
- уголок «ряжения» (для театрализованных игр);
- книжный уголок;
- зона для настольно-печатных игр;
- уголок природы (наблюдений за природой);
- спортивный уголок;
- уголки для разнообразных видов самостоятельной деятельности детей — конструктивной, изобразительной, музыкальной и др.;
- игровой центр с крупными мягкими конструкциями (блоки, домики, тоннели и пр.) для легкого изменения игрового пространства;
- игровой уголок (с игрушками, строительным материалом).

Развивающая предметно-пространственная среда должна выступать как динамичное пространство, подвижное и легко изменяемое. Вместе с тем, определенная устойчивость и постоянство среды — это необходимое условие ее стабильности, привычности, особенно если это касается мест общего пользования (библиотечка, шкафчик с игрушками, ящик с полифункциональным материалом и т.п.).

В старших группах замысел основывается на теме игры, поэтому разнообразная полифункциональная предметная среда пробуждает активное воображение детей, и они всякий раз по-новому перестраивают имеющееся игровое пространство, используя гибкие модули, ширмы, занавеси, кубы, стулья. Трансформируемость предметно-игровой среды позволяет ребенку взглянуть на игровое пространство с иной точки зрения, проявить активность в обустройстве места игры и предвидеть ее результаты.

Развивающая предметно-пространственная среда должна обеспечивать доступ к объектам природного характера; побуждать к наблюдениям на участке детского сада (постоянным и эпизодическим) за ростом растений, участию в элементарном труде, проведению опытов и экспериментов с природным материалом.

Развивающая предметно-пространственная среда должна организовываться как культурное пространство, которое оказывает воспитывающее влияние на детей (изделия народного искусства, репродукции, портреты великих людей, предметы старинного быта и пр.).

Групповое пространство спланировано так, чтобы дети могли делать самостоятельный выбор (где, с кем и чем ребенок будет заниматься) и принимать решения. Важно, чтобы среда не ограничивала детскую инициативу, а наоборот, предоставляла бы возможности для проявления и что важно – для развития и реализации разнообразных идей. Приобретая опыт, достигая своей цели, ребенок постепенно обретает уверенность в себе, убеждаясь в собственных возможностях, делая личностные, а поэтому радостные для него открытия.

Разумно организованная развивающая среда способствует подготовке ребенка к жизни в стремительно меняющемся мире, формирует устойчивое стремление познавать, открывать мир и в конечном итоге – учит учиться.

«Физкультурно-оздоровительный центр»: дорожки массажные, палка гимнастическая, скакалки, мячи резиновые разных диаметров, мяч-шар надувной. Атрибутика к подвижным играм (шапочки, медальоны, эмблемы).

Разнообразные игрушки, стимулирующие двигательную активность: мячи, платочки, кубики, ленты. Кегли, кольцебросы. Оборудование к спортивным играм (бадминтон, городки).

«Центр познания»: Лото, домино в картинках. Предметные и сюжетные картинки. Тематические наборы картинок (одежда, обувь, мебель, посуда, овощи, животные, игрушки, транспорт, профессии). Иллюстрации предметов бытовой техники, используемых дома и в детском саду (пылесос, мясорубка, стиральная машина и т.д.). Мелкая геометрическая мозаика. Логико-математические игры. Картинки с изображением частей суток и их последовательности. Полоски различной длины, ширины. Игры для интеллектуального развития. Настольно-печатные игры разнообразной тематики и содержания. Счетные палочки. Пазлы. Циферблат часов. Магнитная доска.

«Центр речевого развития». Дидактические наглядные материалы. Предметные и сюжетные картинки и др. Книжные уголки с соответствующей возрасту литературой. Наглядно-дидактические пособия «Рассказы по картинкам». Картинки с изображением последовательности событий (иллюстрации к сказкам). Карточки с буквами.

«Центр творчества». Материалы для конструирования: строительные наборы с деталями разных форм и размеров. Фигурки людей и животных для обыгрывания. Тематические конструкторы. Настольный конструктор «Лего». Материалы для ручного труда: бумага разных видов (цветная, гофрированная, салфетки, картон, открытки и др.). Вата, поролон, текстильные материалы (ткань, веревочки, шнурки, ленточки и т.д.). Подборка бросового материала (коробки, катушки, конусы, пластиковые бутылки, пробки, фантики и фольга от конфет и др.). Природные материалы (шишки, желуди, различные семена, скорлупа орехов, яичная и др.). Инструменты: ножницы с тупыми концами; кисть; клей. Материалы для ИЗО деятельности: произведения живописи. Наборы цветных карандашей; наборы фломастеров; шариковые ручки, гуашь; акварель; цветные восковые мелки и т.п. Индивидуальные палитры для смешения красок. Кисточки - тонкие и толстые, щетинистые, беличьи; баночки для промывания ворса кисти от краски. Бумага для рисования разного формата. Салфетки из ткани, хорошо впитывающей воду, для осушения кисти, салфетки для рук. Пластилин, доски для лепки. Стеки разной формы. Печатки для нанесения узора. Произведения народного искусства. Выставка работ детского творчества.

«Центр природы». Комнатные растения. Познавательная природоведческая литература. Иллюстрации с изображением признаков сезона. Растения, требующие разных способов ухода. Календарь природы. Инвентарь для ухода за растениями. Картинки с изображением цветов. Иллюстрации с изображением животных. Иллюстрации с изображением общих признаков растений (корень, стебель, листья, цветок, плод). Дидактические игры на природоведческую тематику. Энциклопедии на природоведческую тематику.

«Центр игры». Сюжетные игрушки. Игрушки транспортные разного вида. Игрушки, изображающие предметы труда и быта. Ролевые атрибуты к играм-имитациям и сюжетно-ролевым, отражающим простые жизненные ситуации и действия («Кукольный уголок», «Кухня», «Парикмахерская», «Магазин», «Больница», «Мастерская», «Гараж»). Игрушки-животные. Куклы. Набор посуды.

«Центр безопасности». Материалы, связанные с тематикой по ОБЖ и ПДД (иллюстрации, игры). Иллюстрации и предметы, изображающие опасные инструменты. Наглядно-дидактические пособия (из серии «Транспорт»).

«Центр музыки». Музыкальные игрушки (бубен, шумелки, металлофон). Набор шумовых коробочек. Аудиозаписи: детские песенки, фрагменты классических музыкальных произведений.

«Центр – Воронежский край». Иллюстрированные книги о родном крае, фотографии народных промыслов и ремесел. Символика края: флаг, герб и т.д.

Предметно-развивающая среда в группе, ориентированная на ребенка, должна помогать реализации такого принципа как: ребенок учится лучше и научится большему в процессе самостоятельного взаимодействия с окружающим миром – через игру и открытия.

<b>Критерии</b>	<b>Характеристика</b>
1.Насыщенность (соответствие возрастным возможностям детей и содержанию Программы)	1.1. Обеспечение игровой, познавательной, исследовательской и творческой активности всех воспитанников, экспериментирование с доступными детям материалами (в том числе с песком и водой)
	1.2. Обеспечение двигательной активности, в том числе развитие крупной и мелкой моторики, участие в подвижных играх и соревнованиях
	1.3. Эмоциональное благополучие детей во взаимодействии с предметно-пространственным окружением;
	1.4. Возможность самовыражения детей
2.Трансформируемость	2.1. Возможность изменений предметно-пространственной среды в зависимости от образовательной ситуации, в том числе от меняющихся интересов и возможностей детей
3.Полифункциональность материалов (возможность разнообразного использования различных составляющих предметной среды)	3.1. Наличие детской мебели, матов, мягких модулей, ширм
	3.2. Наличие полифункциональных (не обладающих жестко закрепленным способом употребления) предметов, в том числе природных материалов, пригодных для использования в разных видах детской активности (в том числе в качестве предметов-заместителей в детской игре)
4.Вариативность	4.1. Наличие различных пространств (для игры, конструирования, уединения)
	4.2. Наличие разнообразных материалов, игр, игрушек и оборудования, обеспечивающих свободный выбор детей
	4.3. Периодическая сменяемость игрового материала, появление новых предметов, стимулирующих игровую, двигательную, познавательную и исследовательскую активность детей
5.Доступность	5.1. Свободный доступ детей к играм, игрушкам, материалам, пособиям
6.Безопасность	6.1. Соответствие требованиям по обеспечению надежности и безопасности

### **3.4 Методическое обеспечение рабочей программы**

Всё содержание воспитательного и образовательного процесса в рабочей программе выстроено в соответствии с Примерной основной общеобразовательной программой дошкольного образования «От рождения до школы» под ред. Н.Е. Вераксы, Т.С. Комаровой, М.А. Васильевой, М. «Мозаика-Синтез», 2014 (соответствует ФГОС)

В группе имеется все необходимое для полноценного функционирования помещения: раздевальная, игровая, туалетная, умывальная, спальная.






Все базисные компоненты развивающей среды детства включают оптимальные условия для полноценного физического, познавательного, речевого, социально-коммуникативного, художественно-эстетического развития детей.

Расположение мебели и пособий обеспечивает ребенку постоянный визуальный контакт со взрослыми. Рационально организованное пространство игровой комнаты позволяет воспитателю не прерывать деятельности детей, а самому переходить от одной группы к другой, осуществляя развитие игровой ситуации, помогать в решении проблем, неизбежно возникающих в общении между детьми, являясь активным участником и полноправным партнером детских игр и занятий.

Группа оснащена необходимой методической литературой и литературными произведениями различных фольклорных жанров для использования в работе с дошкольниками. Микросреда в каждой возрастной группе включает совокупность образовательных областей, обеспечивающих разностороннее развитие детей с учётом их возрастных и индивидуальных особенностей по основным направлениям - физическому, социально-личностному, познавательно-речевому и художественно-эстетическому.

Материальная база периодически преобразовывается, трансформируется, обновляется для стимулирования физической, творческой, интеллектуальной активности детей. Все это позволяет воспитателю организовывать работу по сохранению и укреплению здоровья детей, созданию положительного психологического климата в детских коллективах, а также по всестороннему развитию каждого ребенка.

Вид среды	Оборудование, развивающее значение
Развивающая игровая	Значение: <ul style="list-style-type: none"> <li>• Развитие восприятия, внимания, памяти, мышления,</li> <li>• Систематизация знаний, развитие мыслительных процессов детей,</li> <li>• Закрепление представлений детей об окружающем мире.</li> </ul>
	Наборы кубиков среднего размера Дидактический набор из деревянных брусочков разных размеров Детское лото Чудесный мешочек Шнуровка «Бусы, Фрукты» Шнуровка «Грибы» Крупногабаритный пластмассовый конструктор из кирпичей и половинок кирпичей с креплением Конструктор «Веселый городок» Муляжи фруктов и овощей Весы Касса
	Фигурки животных, Комплект книг для групп среднего возраста Куклы Комплекты одежды для кукол Коляски для кукол Комплект столовой посуды для игры с куклой Грузовые, легковые автомобили Воздушный и водный транспорт Напольный коврик «Трансформер дорожный»

	Набор мини-транспорт.
Здоровьесберегающая	<p>Значение:</p> <ul style="list-style-type: none"> <li> улучшение состояния здоровья и качества жизни детей в процессе учебной деятельности, пропаганда здорового образа жизни;</li> <li> создание адекватных условий для развития, обучения, оздоровления детей и повышение двигательной активности и умственной работоспособности;</li> <li> создание положительного эмоционального настроения и снятие психоэмоционального напряжения.</li> </ul>
	<p>Комплект мячей Кегли Скакалки Контейнеры для хранения игрушек и материалов</p>
Художественно-эстетическая	<p>Значение:</p> <ul style="list-style-type: none"> <li> способствует пониманию детьми прекрасного, формированию эстетического, художественного вкуса, отношения к окружающему миру, формированию художественно-творческих способностей;</li> <li> активизация творческого потенциала ребенка.</li> </ul>
	<p>Контейнеры для хранения игрушек и материалов Ксилофоны Музыкальные молоточки Металлофон Елка из сукна Набор елочных игрушек Бумага для рисования Бумага цветная Картон Клей-карандаш Клей ПВА Стаканчики пластмассовые Гуашь Акварельные краски Кисточки беличьи Карандаши цветные Мелки восковые Фломастеры Шаблоны Ножницы, Пластилин Доска для работы с пластилином</p>

### 3.5 Список используемой литературы

1. Примерная общеобразовательная программа дошкольного образования «От рождения до школы», в соответствии с ФГОС, под редакцией Н.Е. Вераксы, Т. С. Комаровой, М.А. Васильева.- М.: Мозаика-Синтез, 2015 г.

2. Ушакова О. С. Ознакомление дошкольников с литературой и развитие речи: Методическое пособие. - М.: ТЦ Сфера, 2015 г.
3. Гербова В.В. Развитие речи в детском саду: Средняя группа. – М.: МОЗАИКАСИНТЕЗ, 2020.
4. О.В. Дыбина «Занятия по ознакомлению с окружающим миром в средней группе»
5. О.А. Соломенникова «Занятия по ФЭЭП в средней группе»
6. Ельцова О. М. Основные направления и содержание работы по подготовке детей к обучению грамоте: Учебно-методическое пособие. – Санкт-Петербург: ДЕТСТВО-ПРЕСС, 2011 г.
7. Белая К. Ю. Формирование основ безопасности дошкольников» (2-7 лет). - М.: Мозаика-Синтез, 2019 г.
8. Куцакова Л. В. Трудовое воспитание в детском саду (3-7 лет). - М.: Мозаика –Синтез, 2019 г.
9. И.А. Помораева, В.А. Позина «Формирование элементарных математических представлений». 2020 г.
10. Соломенникова О. А. Экологическое воспитание в детском саду. Программа и методические рекомендации. Для занятий с детьми 2 – 7 лет. - М.: Мозаика –Синтез, 2015 г.
11. Комарова Т. С. Изобразительная деятельность в детском саду. Средняя группа 4-5 л. - М.: Мозаика – Синтез, 2015 г.
12. Новикова И. В. Аппликация из природных материалов в детском саду. – Ярославль: «Академия развития», 2020 Г.
13. Куцакова Л. В. Конструирование из строительного материала. Средняя группа 4-5 л. - М.: Мозаика – Синтез, 2015 г.